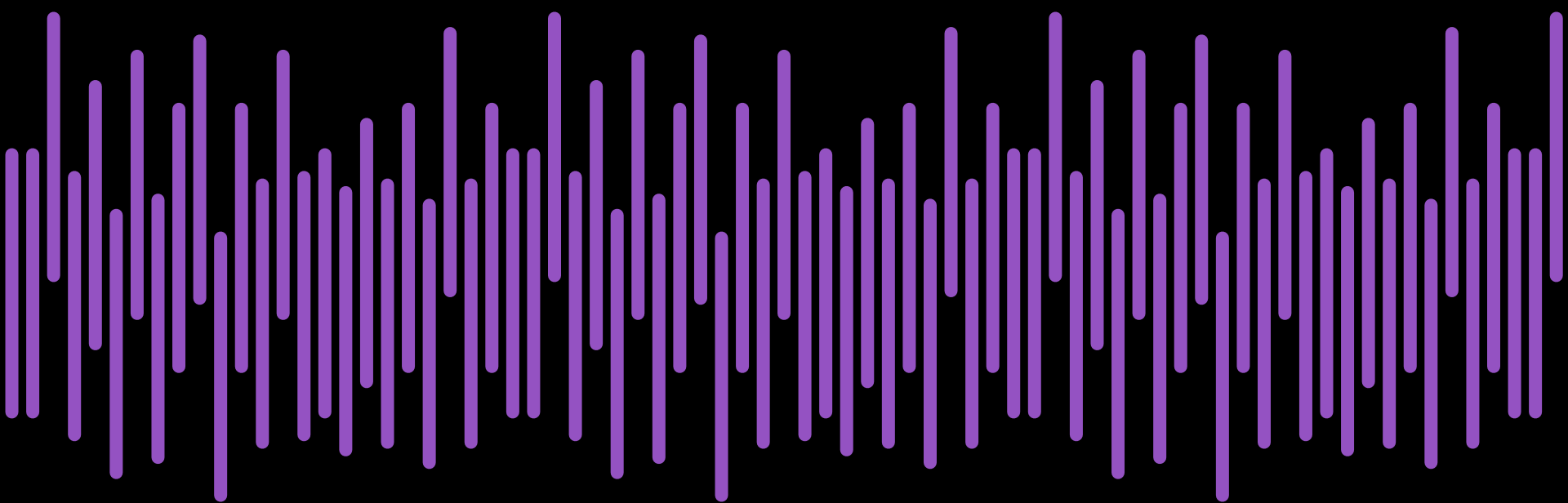

exame.

29 de setembro de 2022

Especial eleições 2022

+

**Avaliação e aprovação
do governo federal**



EXAME/IDEIA

Público entrevistado: 1.500 eleitores



A política
vai seguir
dando o
tom na
bolsa?


Vai.

E você precisa estar
bem informado.

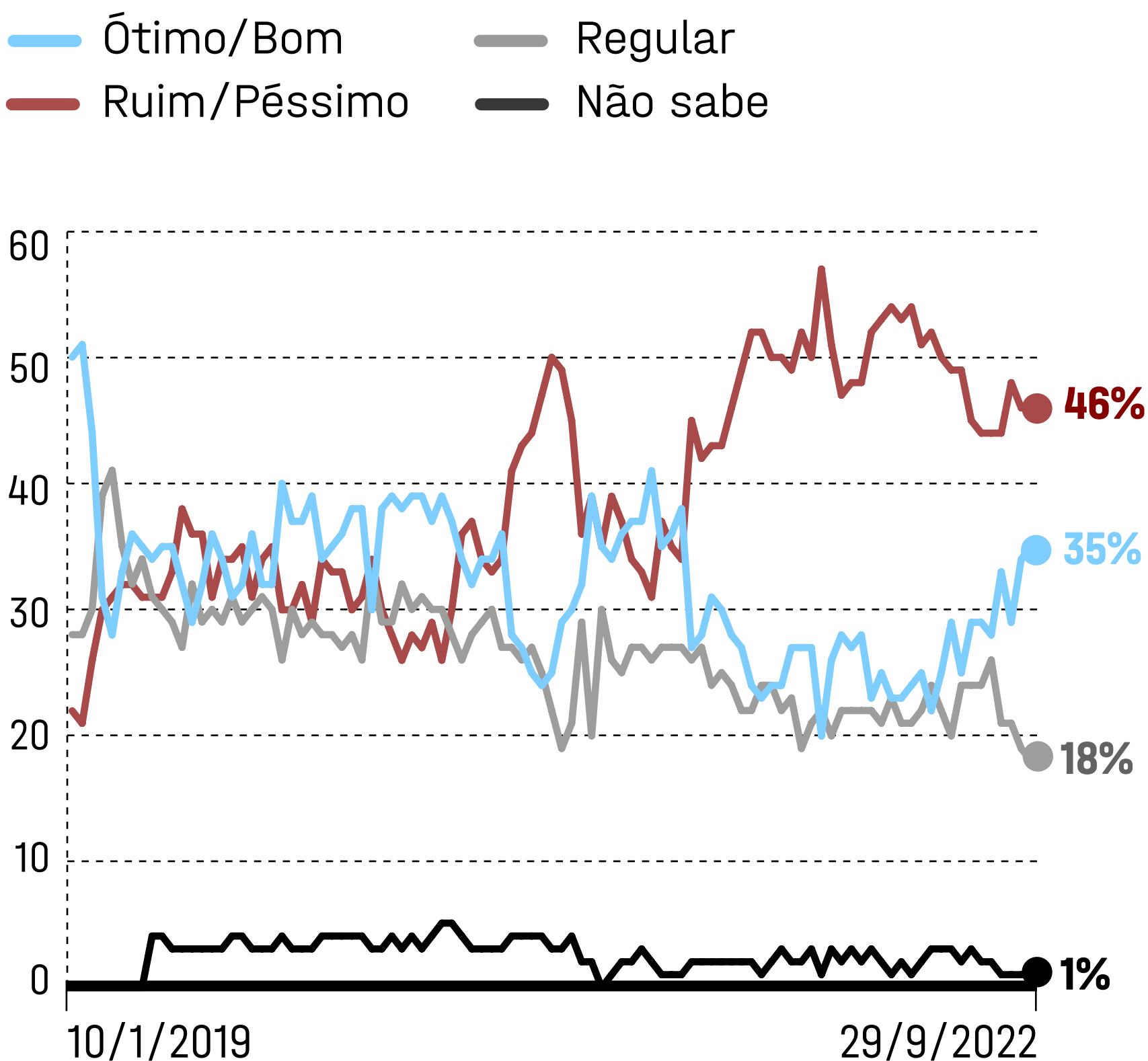
ASSINE EXAME

exame.

Avaliação e aprovação do governo federal



Como você avalia o governo de Jair Bolsonaro até o momento? (em %)



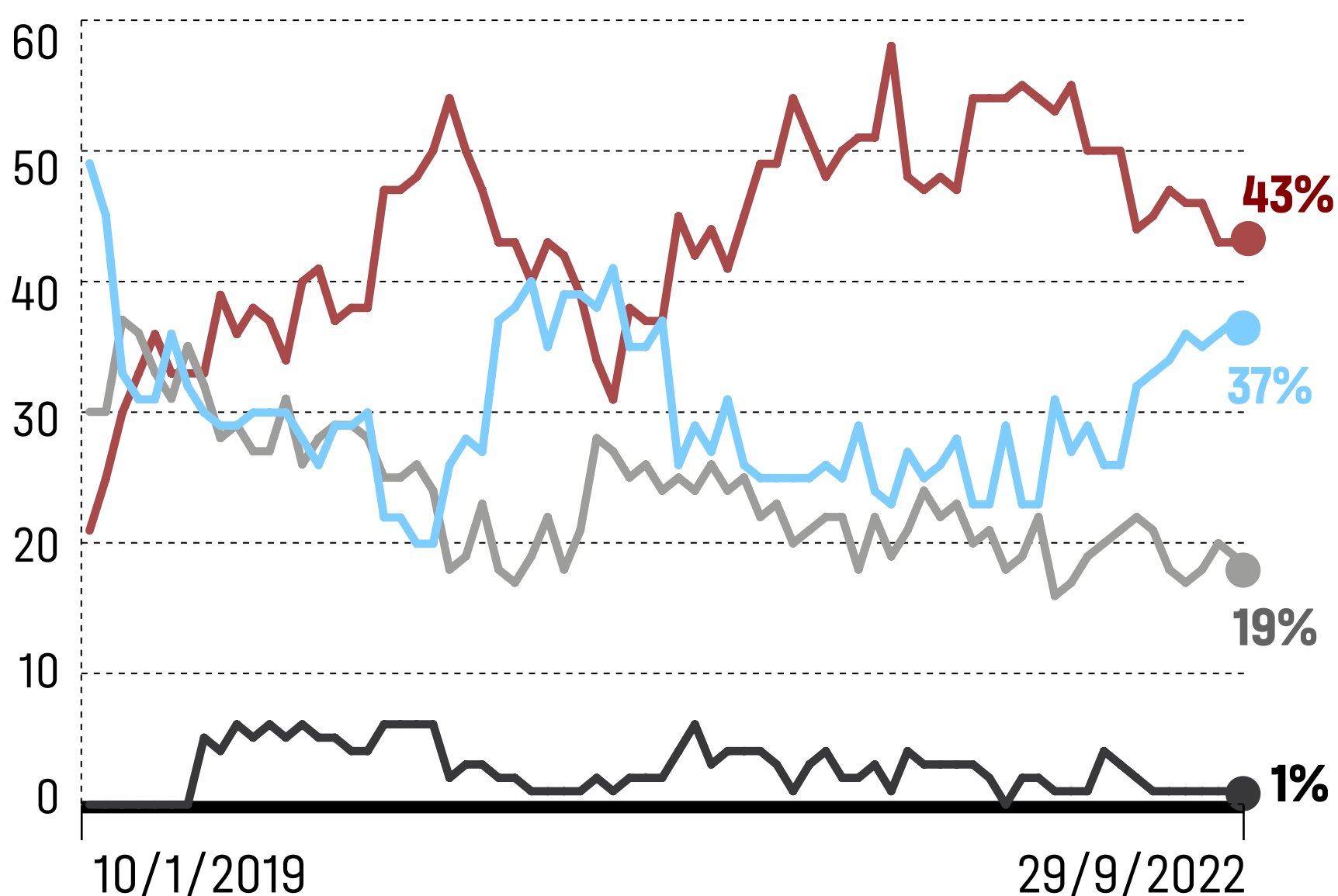
OBS.: devido ao arredondamento, a soma dos percentuais pode variar de 99% a 101%. Pesquisa EXAME/IDEIA realizada com 1.500 eleitores, por telefone, entre os dias 23 e 28 de setembro, e registrada no Tribunal Superior Eleitoral (TSE) sob número BR-09782/2022.

53%

dos jovens de 16 a 24 anos avaliam o governo como ruim ou péssimo

Você aprova ou desaprova a maneira como Jair Bolsonaro está lidando com seu trabalho como presidente? (em %)

— Aprovam — Não aprovam nem desaprovam
— Desaprovam — Não sabe

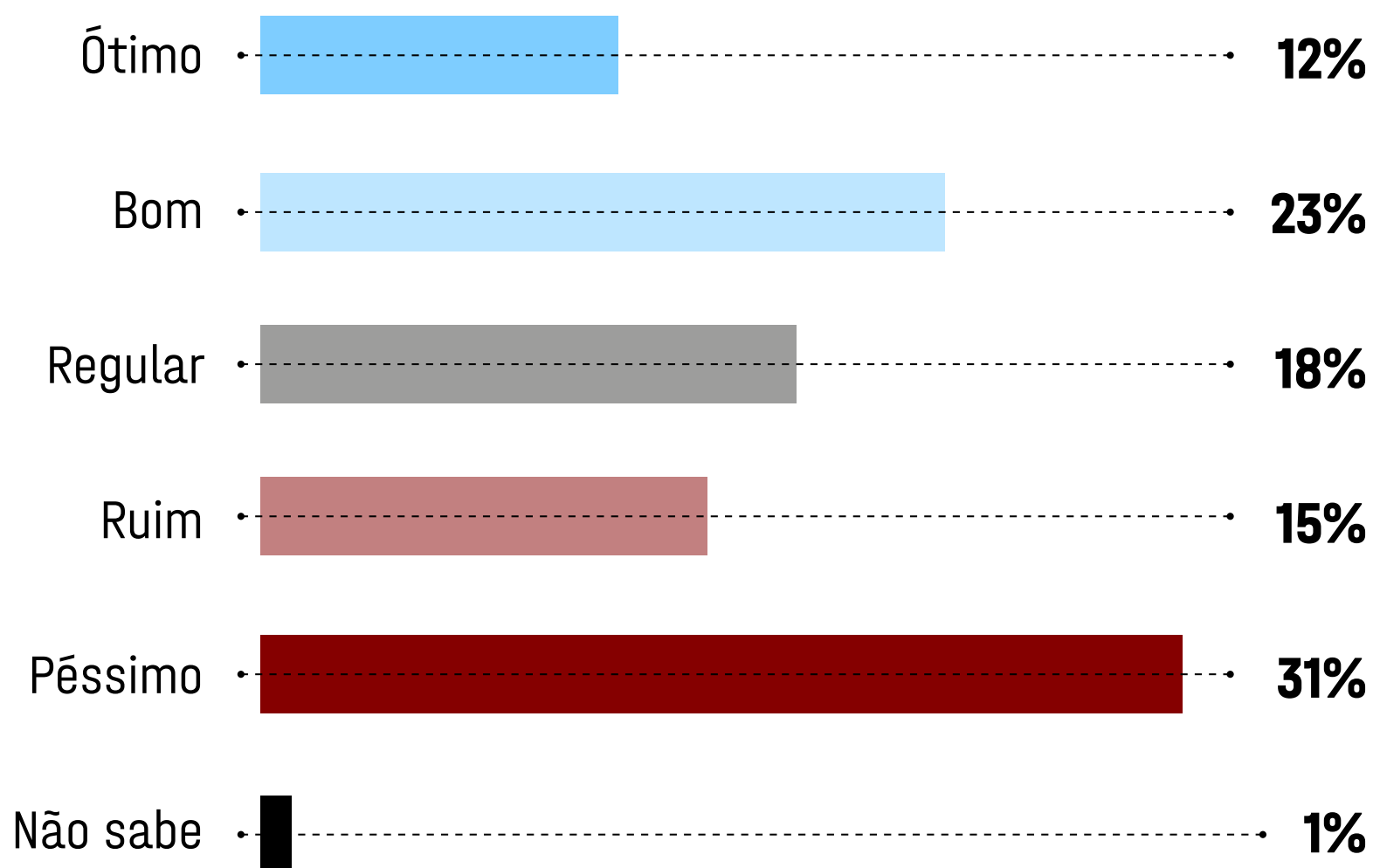


OBS.: devido ao arredondamento, a soma dos percentuais pode variar de 99% a 101%. Pesquisa EXAME/IDEIA realizada com 1.500 eleitores, por telefone, entre os dias 23 e 28 de setembro, e registrada no Tribunal Superior Eleitoral (TSE) sob número BR-09782/2022.

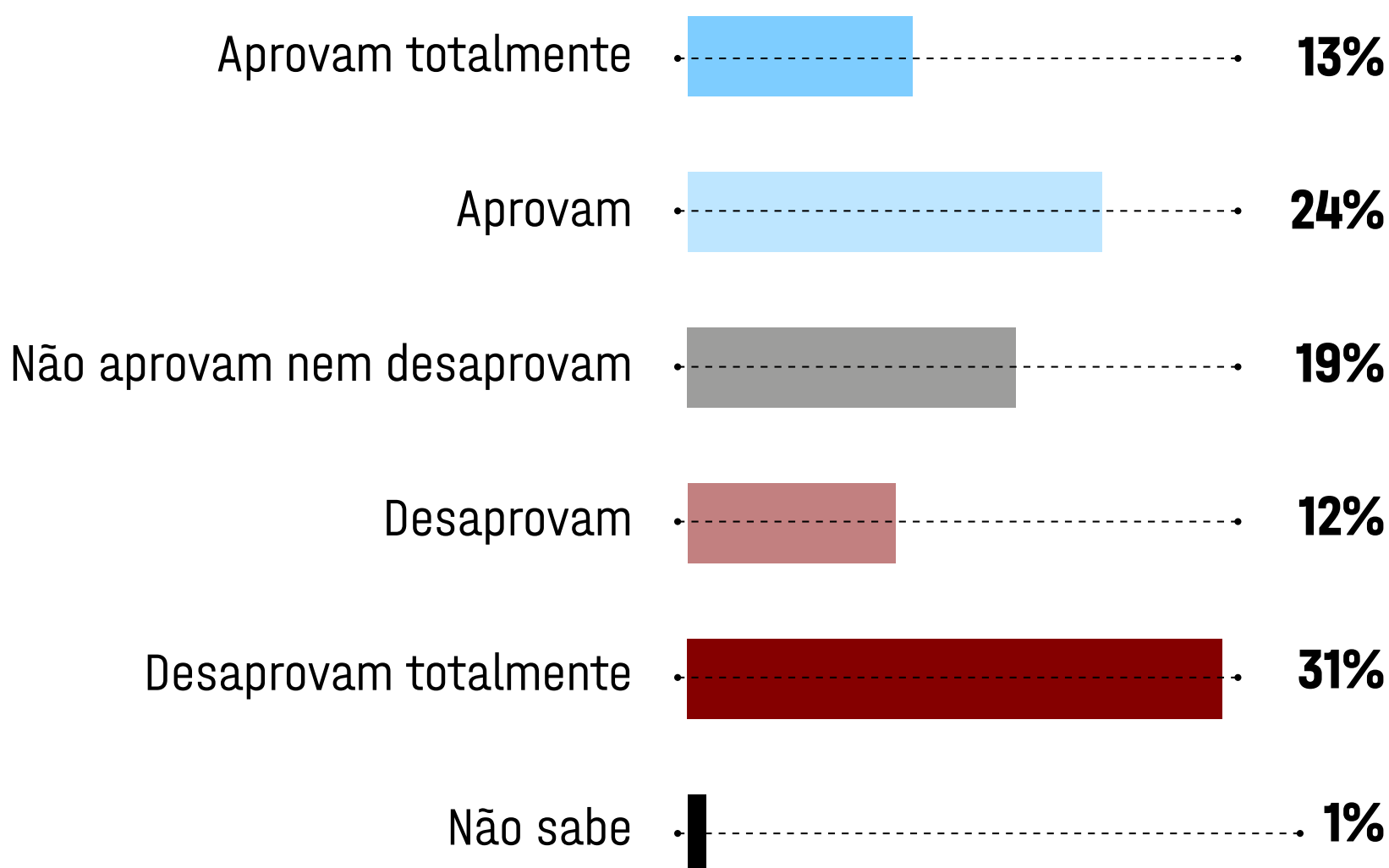
43%

dos moradores do Sudeste aprovam a maneira como Bolsonaro governa

Como você avalia o governo de Jair Bolsonaro até o momento?



Você aprova ou desaprova a maneira como Jair Bolsonaro está lidando com seu trabalho como presidente?




OBS.: devido ao arredondamento, a soma dos percentuais pode variar de 99% a 101%. Pesquisa EXAME/IDEIA realizada com 1.500 eleitores, por telefone, entre os dias 23 e 28 de setembro, e registrada no Tribunal Superior Eleitoral (TSE) sob número BR-09782/2022.



Jair Bolsonaro vai para esta eleição como o pior presidente avaliado desde a redemocratização. Todos os pares que tentaram a reeleição chegaram com popularidade majoritariamente alta. É uma novidade eleitoral no Brasil ter um incumbente em um cenário tão frágil de primeiro turno”, diz Maurício Moura, fundador do IDEIA, instituto especializado em opinião pública.

exame.

Intenção de voto

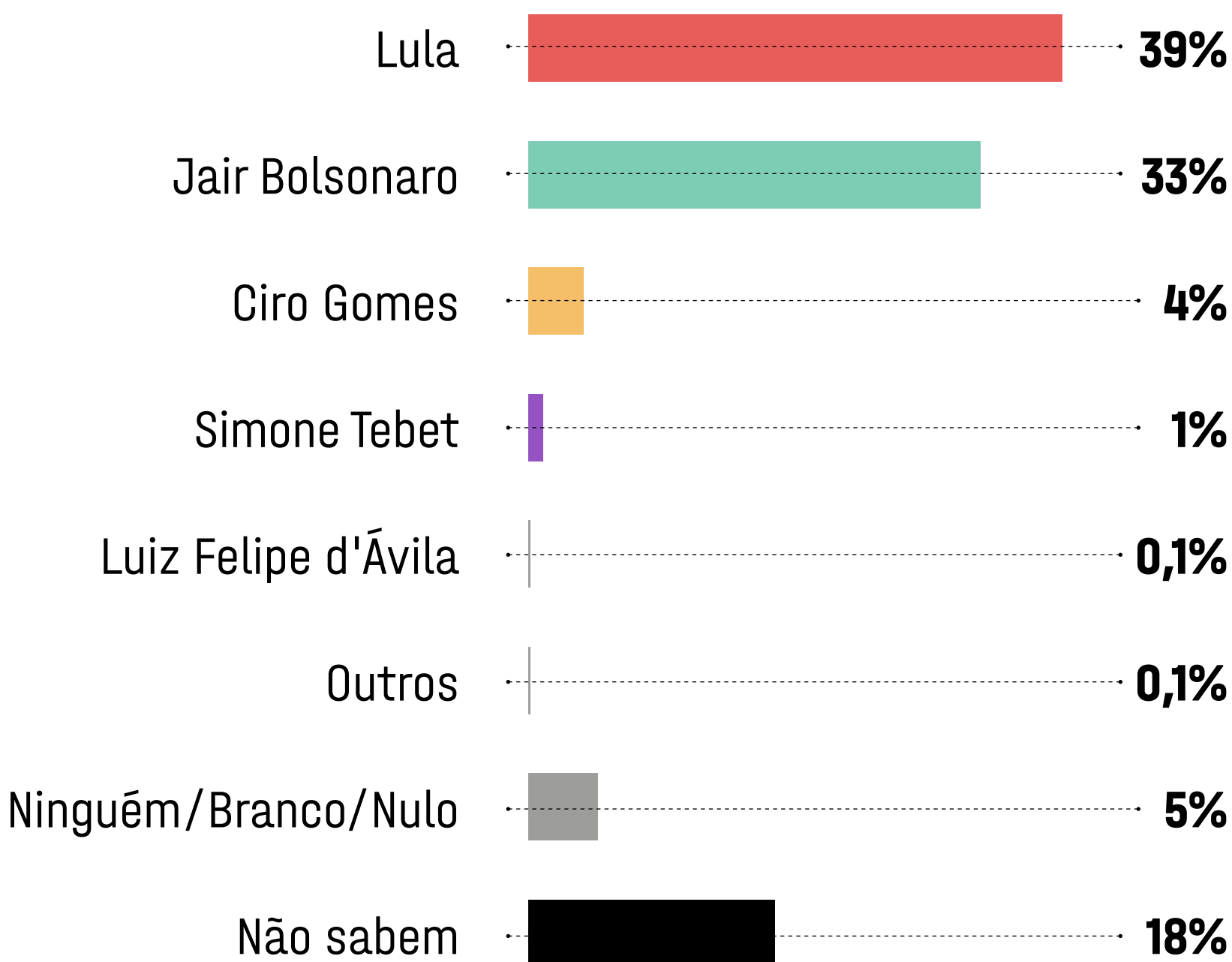


PRIMEIRO TURNO

Em outubro de 2022 teremos eleição para presidente do Brasil.

Se a eleição fosse hoje, em quem você votaria?

(Espontânea)

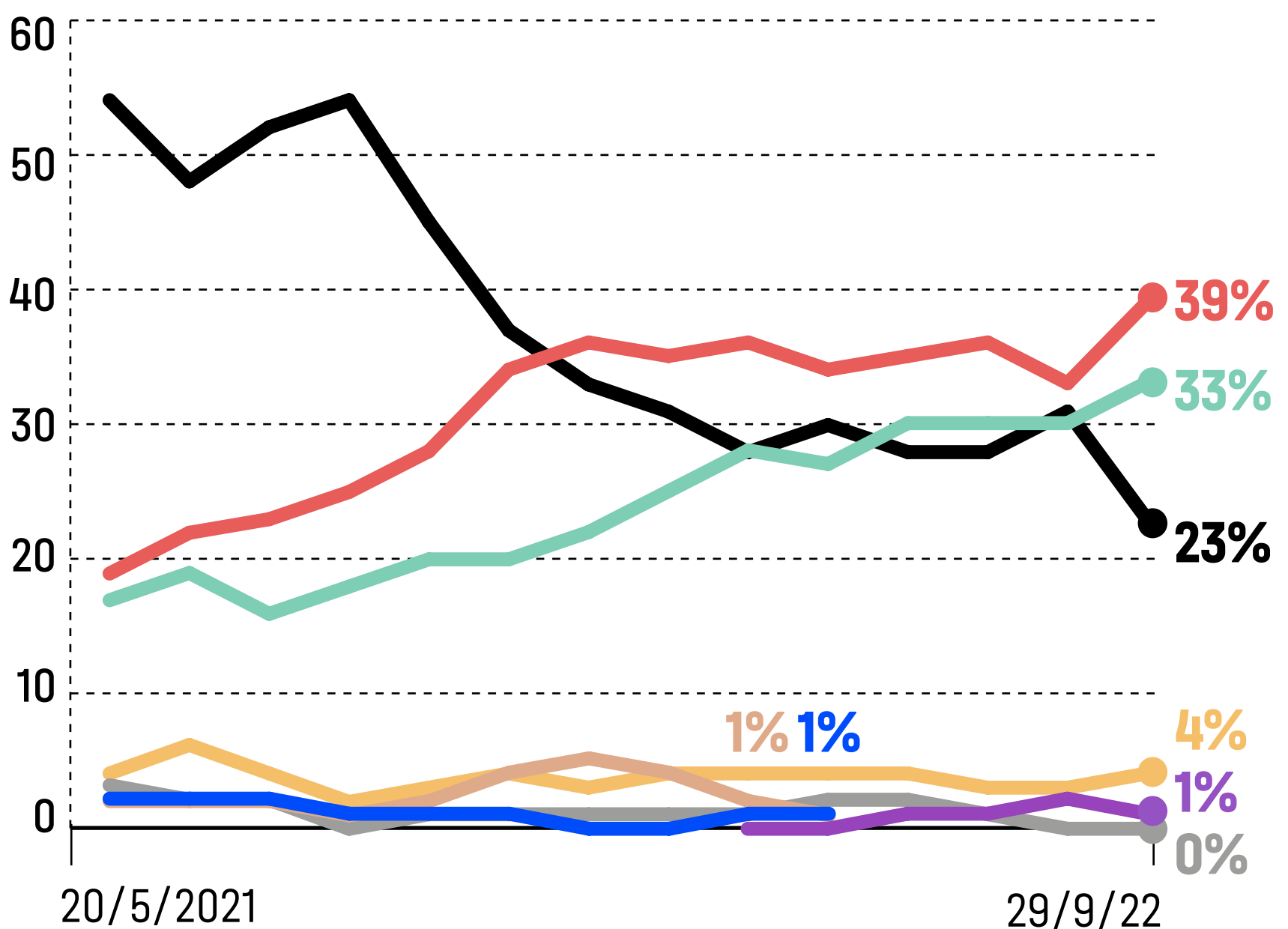


OBS.: devido ao arredondamento, a soma dos percentuais pode variar de 99% a 101%. Pesquisa EXAME/IDEIA realizada com 1.500 eleitores, por telefone, entre os dias 23 e 28 de setembro, e registrada no Tribunal Superior Eleitoral (TSE) sob número BR-09782/2022.

Em 2022 teremos eleição para presidente do Brasil. **Se a eleição fosse hoje, em quem você votaria?**

(Espontânea)

■ Jair Bolsonaro ■ Lula ■ Ciro Gomes
■ Simone Tebet⁽¹⁾ ■ João Doria⁽¹⁾ ■ Sergio Moro⁽¹⁾
■ Outros ■ Não sabem/Branco/Nulo

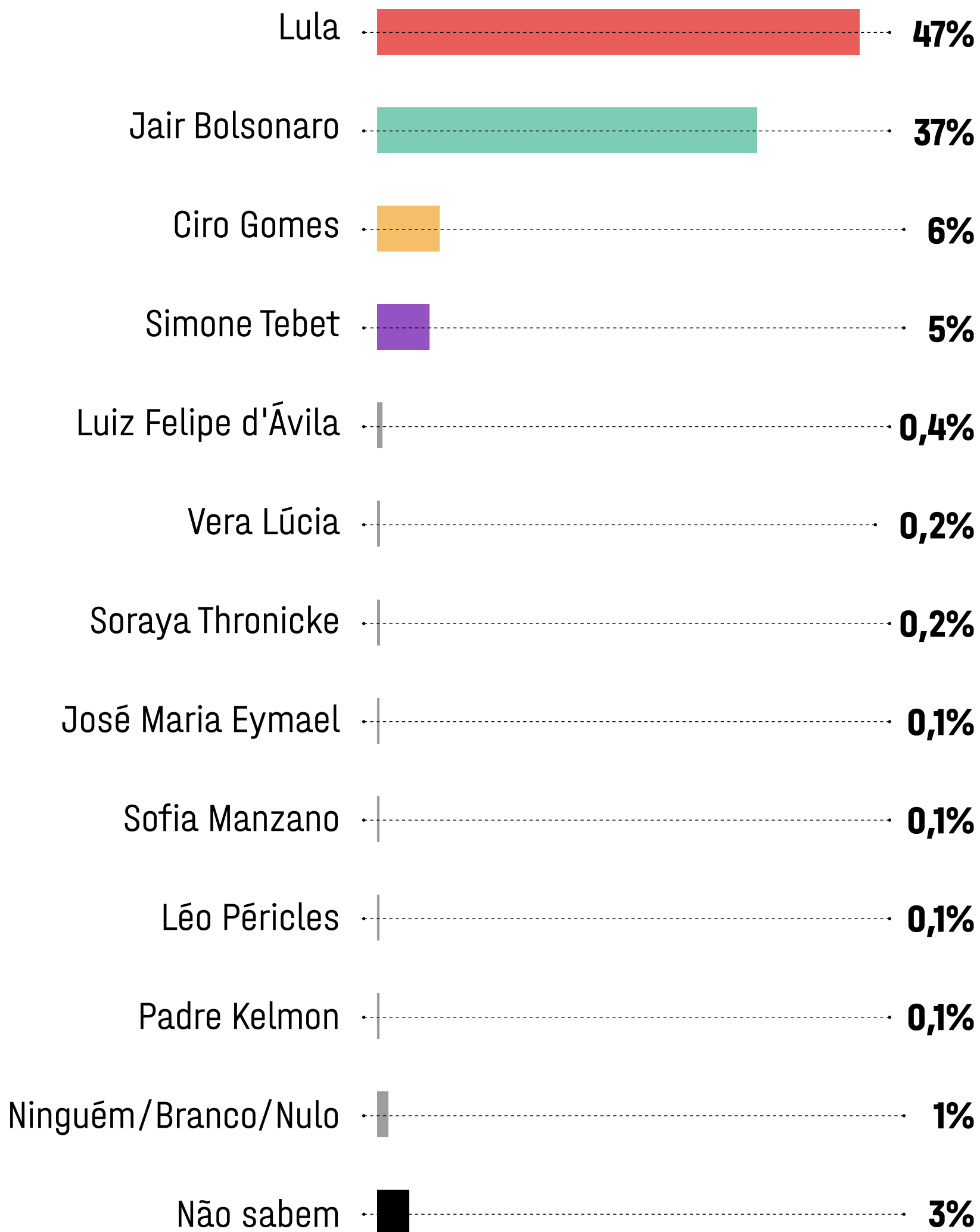


(1) Sergio Moro e João Doria desistiram de concorrer à Presidência. Simone Tebet foi confirmada como pré-candidata da terceira via em junho. **OBS.:** devido ao arredondamento, a soma dos percentuais pode variar de 99% a 101%. Pesquisa EXAME/IDEIA realizada com 1.500 eleitores, por telefone, entre os dias 23 e 28 de setembro, e registrada no Tribunal Superior Eleitoral (TSE) sob número BR-09782/2022.

PRIMEIRO TURNO

Em qual destes candidatos você votaria para presidente da República se a eleição fosse hoje?

(Estimulada)

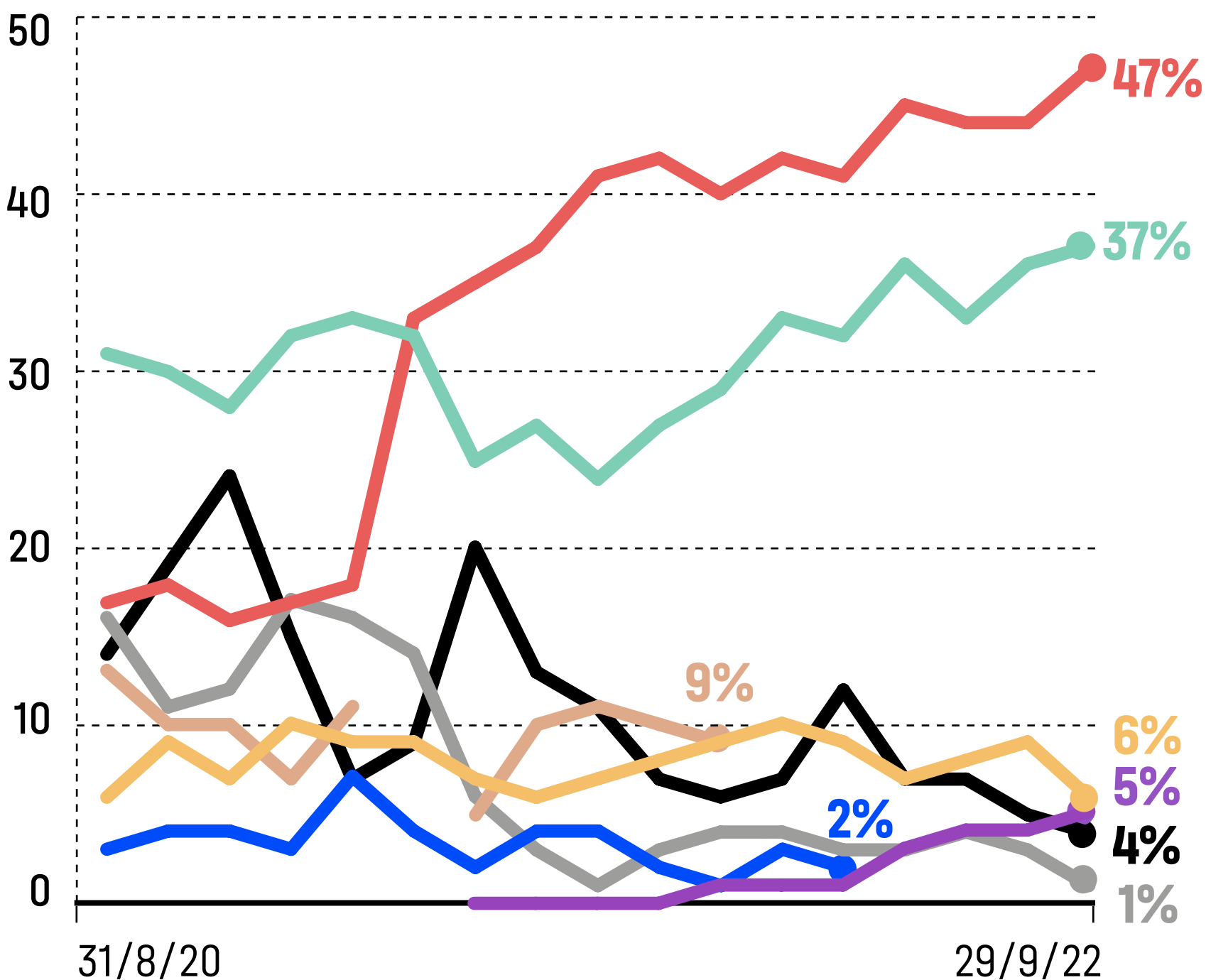


OBS.: devido ao arredondamento, a soma dos percentuais pode variar de 99% a 101%. Pesquisa EXAME/IDEIA realizada com 1.500 eleitores, por telefone, entre os dias 23 e 28 de setembro, e registrada no Tribunal Superior Eleitoral (TSE) sob número BR-09782/2022.

Em 2022 teremos eleição para presidente do Brasil. **Se a eleição fosse hoje, em quem você votaria?**

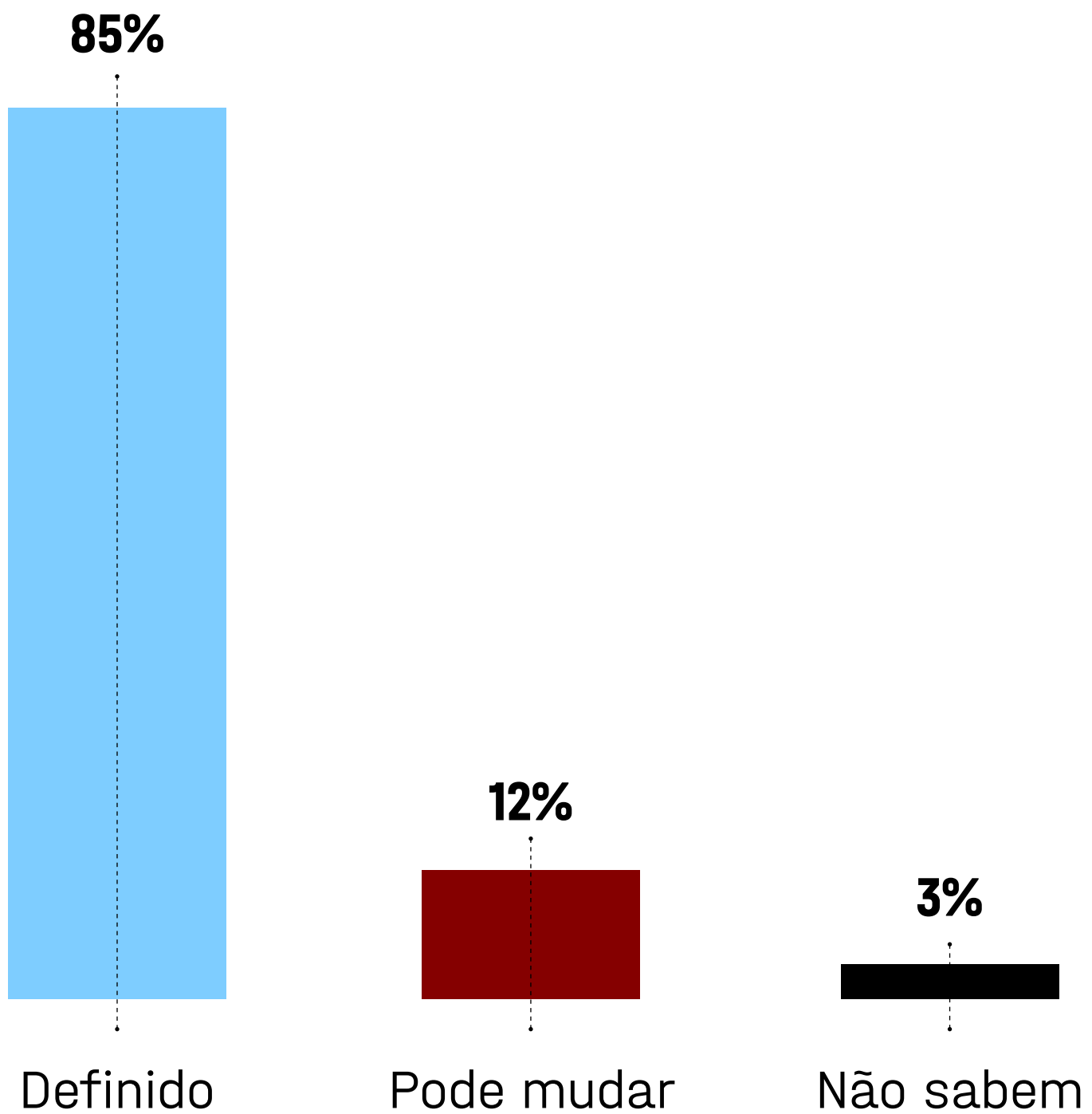
(Estimulada)

■ Jair Bolsonaro ■ Lula ■ Ciro Gomes
■ Simone Tebet⁽¹⁾ ■ João Doria⁽¹⁾ ■ Sergio Moro⁽¹⁾
■ Outros ■ Não sabem/Branco/Nulo



(1) Sergio Moro e João Doria desistiram de concorrer à Presidência. Simone Tebet foi confirmada como pré-candidata da terceira via em junho. **OBS.:** devido ao arredondamento, a soma dos percentuais pode variar de 99% a 101%. Pesquisa EXAME/IDEIA realizada com 1.500 eleitores, por telefone, entre os dias 23 e 28 de setembro, e registrada no Tribunal Superior Eleitoral (TSE) sob número BR-09782/2022.

Em relação à sua intenção de voto para presidente da República mencionada acima, **seu voto está:**



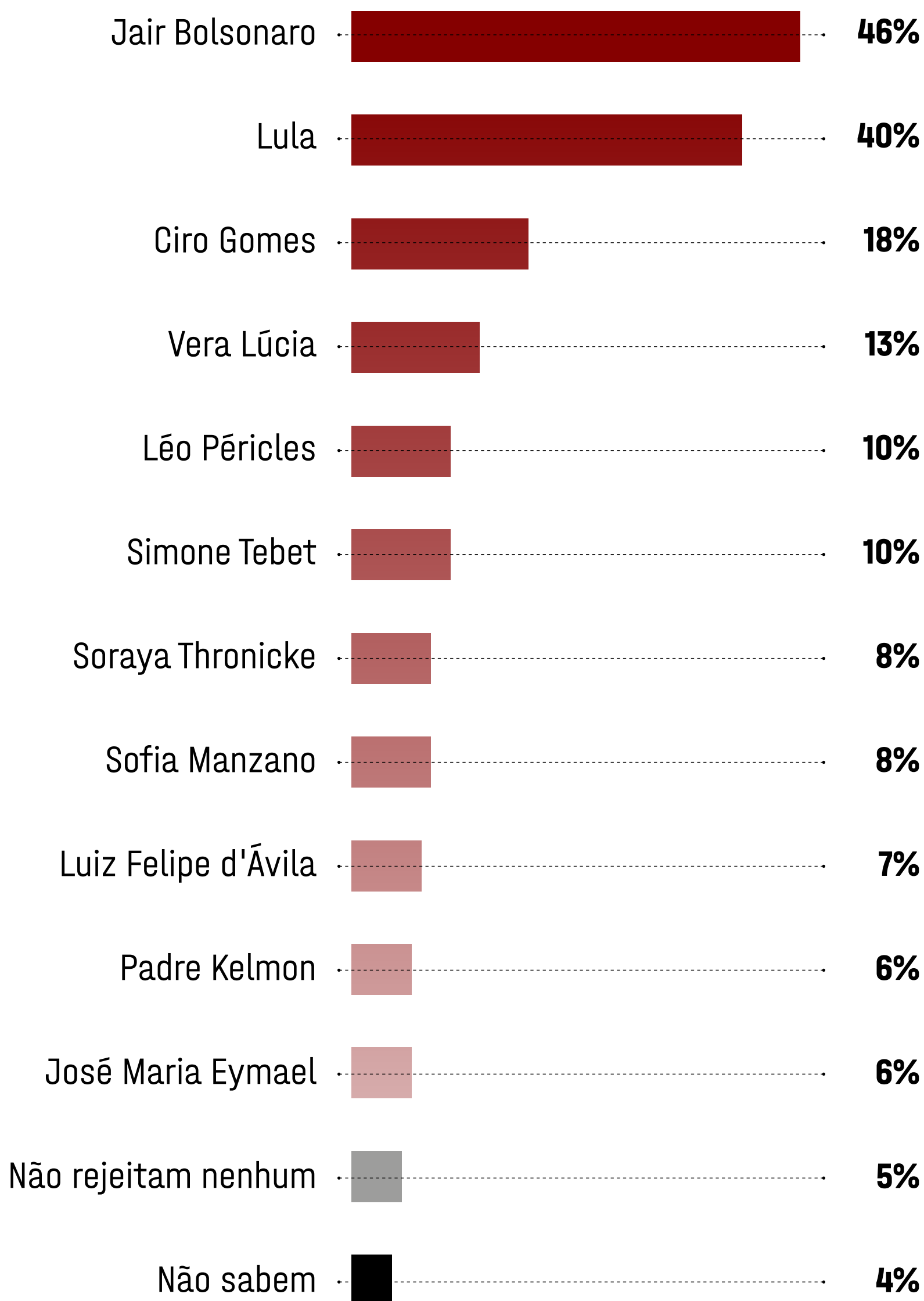
OBS.: devido ao arredondamento, a soma dos percentuais pode variar de 99% a 101%. Pesquisa EXAME/IDEIA realizada com 1.500 eleitores, por telefone, entre os dias 23 e 28 de setembro, e registrada no Tribunal Superior Eleitoral (TSE) sob número BR-09782/2022.



A campanha, iniciada no dia 16 de agosto, teve baixo impacto na mudança do voto. A curva dos quatro principais candidatos é muito constante, com pouca variação ao longo do tempo. Isso é efeito também de esta eleição ter dois candidatos a presidente muito conhecidos, o que é algo novo. Mesmo Ciro, que já disputou outras eleições, tem a característica de ser conhecido”, diz Maurício Moura, fundador do IDEIA, instituto especializado em opinião pública.

E se os candidatos fossem estes e a eleição fosse hoje, **em quem você não votaria de jeito nenhum** para presidente do Brasil?

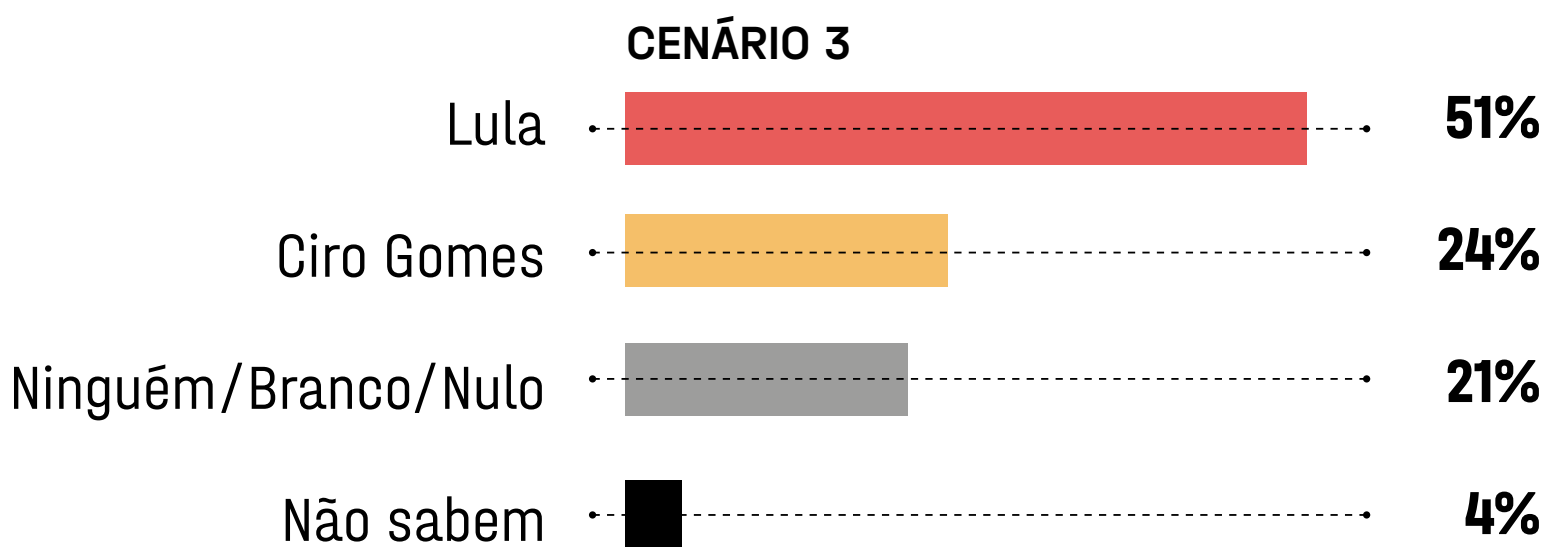
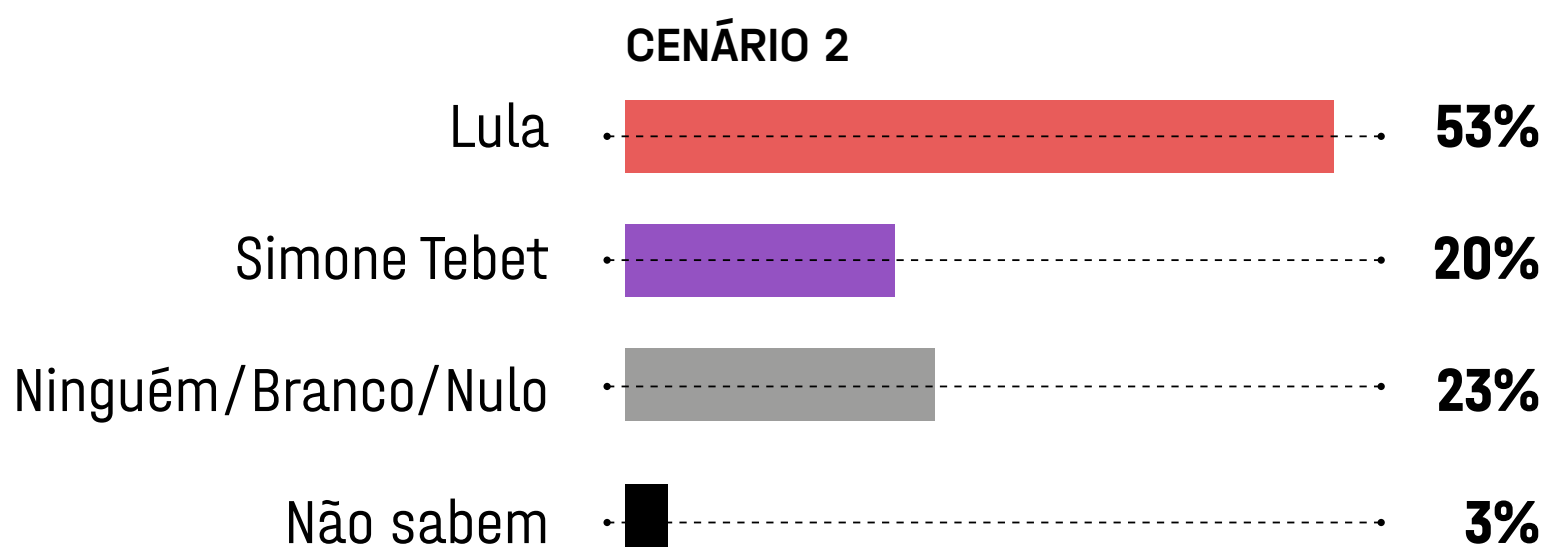
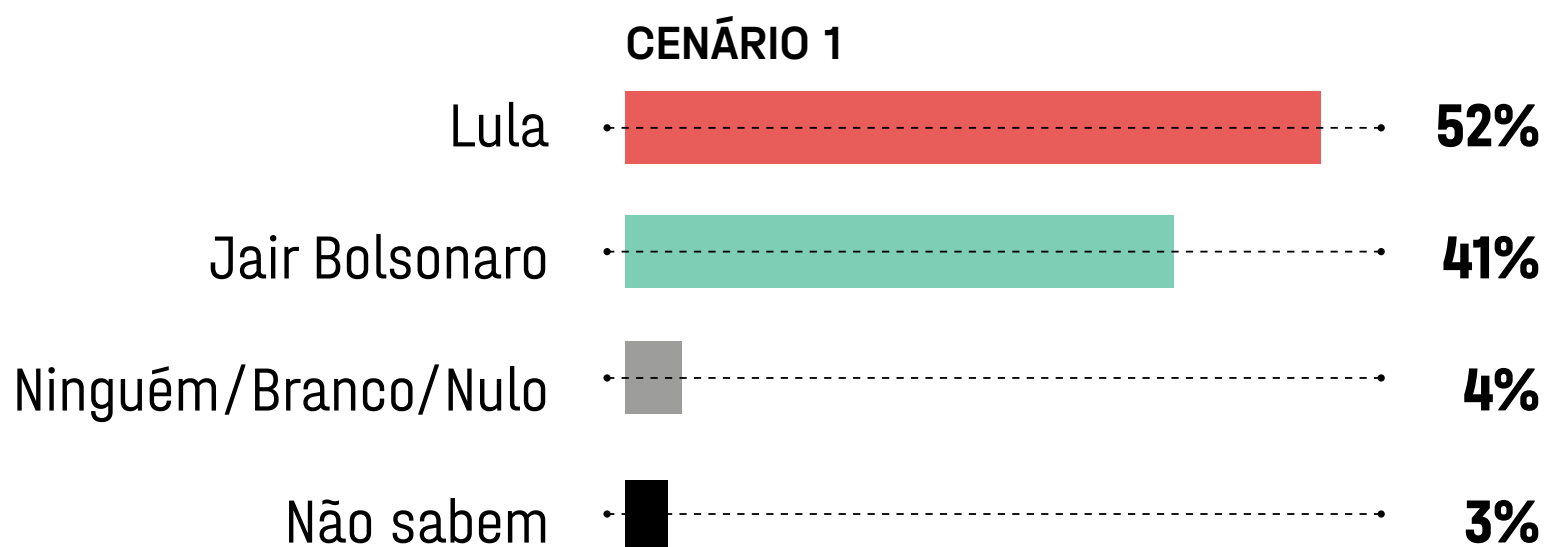
(Pergunta com respostas múltiplas)



Pesquisa EXAME/IDEIA realizada com 1.500 eleitores, por telefone, entre os dias 23 e 28 de setembro, e registrada no Tribunal Superior Eleitoral (TSE) sob número BR-09782/2022.

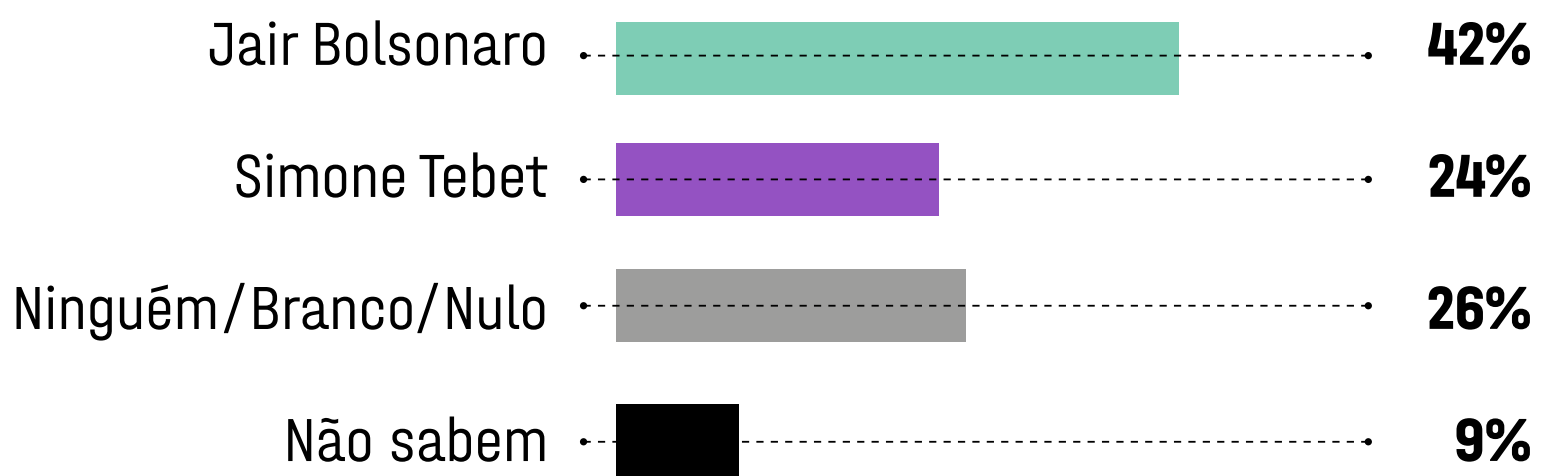
SEGUNDO TURNO

Se o segundo turno da eleição para presidente fosse hoje, em quem você votaria?

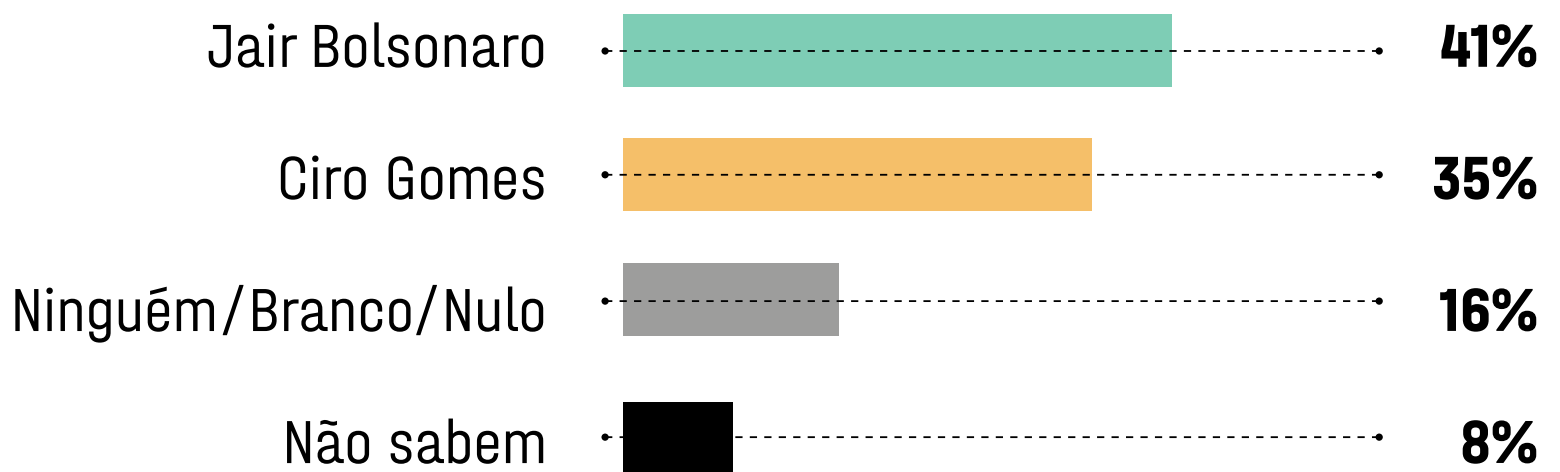


OBS.: devido ao arredondamento, a soma dos percentuais pode variar de 99% a 101%. Pesquisa EXAME/IDEIA realizada com 1.500 eleitores, por telefone, entre os dias 23 e 28 de setembro, e registrada no Tribunal Superior Eleitoral (TSE) sob número BR-09782/2022.

CENÁRIO 4



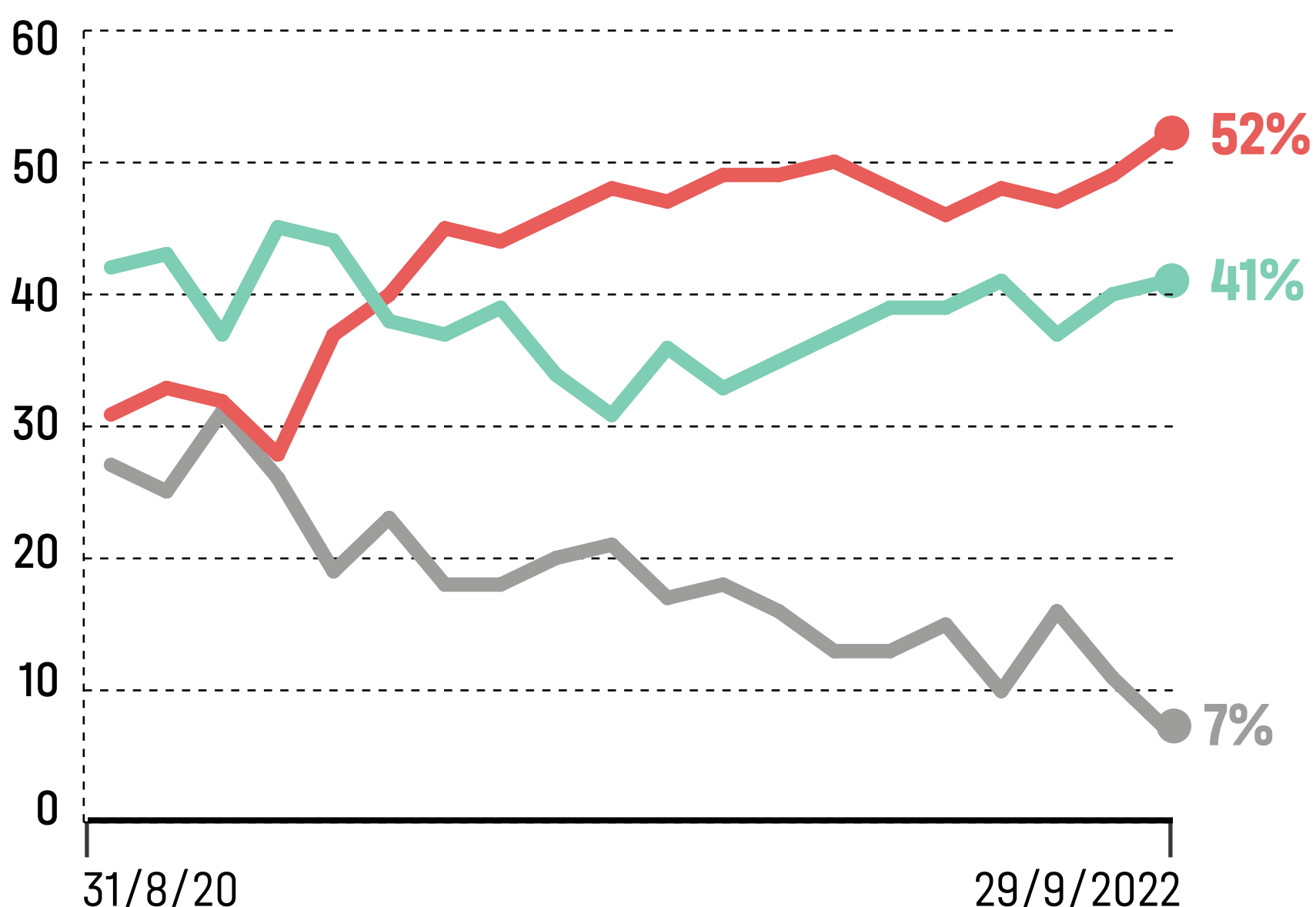
CENÁRIO 5



OBS.: devido ao arredondamento, a soma dos percentuais pode variar de 99% a 101%. Pesquisa EXAME/IDEIA realizada com 1.500 eleitores, por telefone, entre os dias 23 e 28 de setembro, e registrada no Tribunal Superior Eleitoral (TSE) sob número BR-09782/2022.

No segundo turno, se os candidatos para presidente da República fossem Bolsonaro e Lula, **em quem você votaria hoje?** (Estimulada)

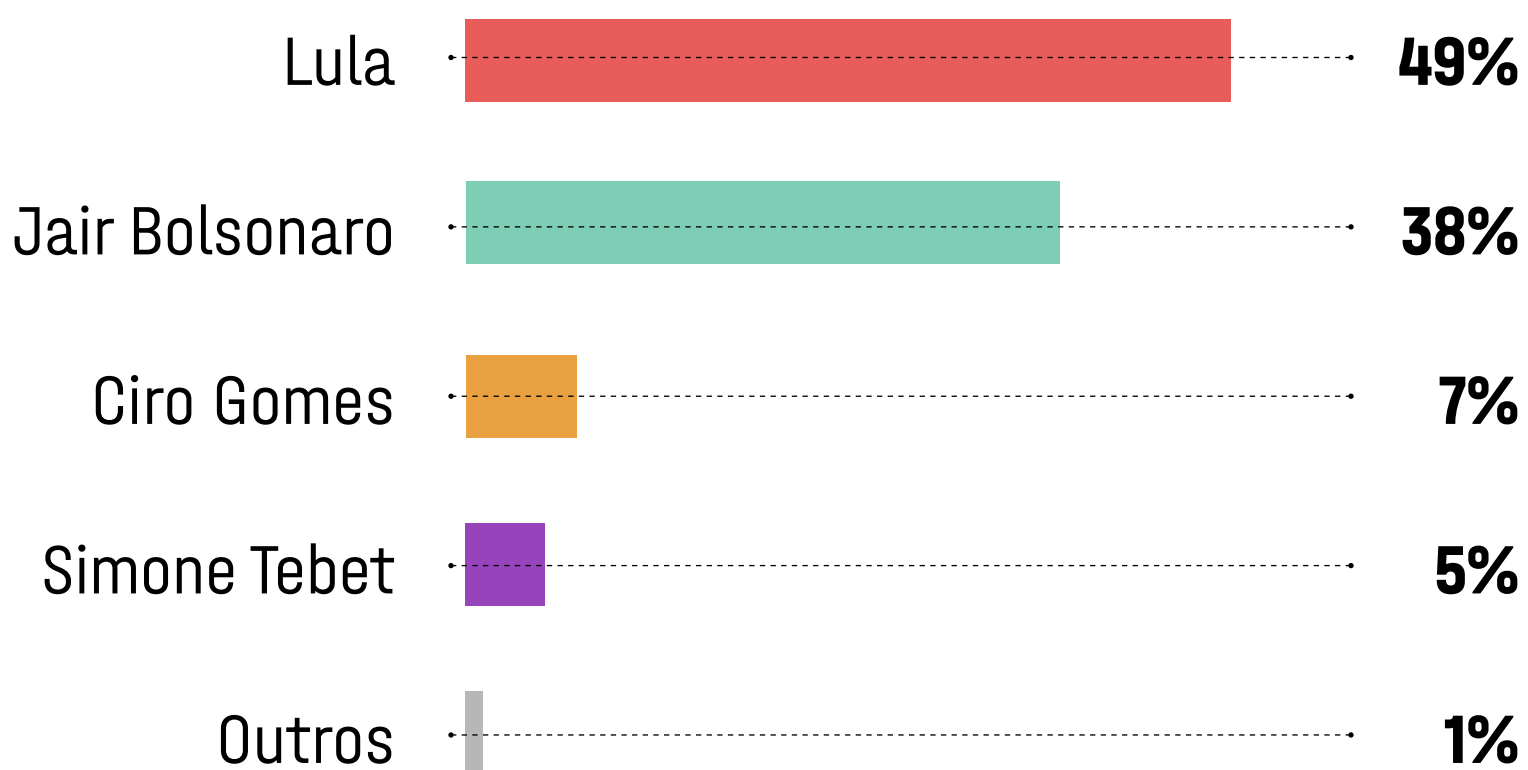
■ Jair Bolsonaro ■ Lula ■ Não sabem/Branco/Nulo



OBS.: devido ao arredondamento, a soma dos percentuais pode variar de 99% a 101%. Pesquisa EXAME/IDEIA realizada com 1.500 eleitores, por telefone, entre os dias 23 e 28 de setembro, e registrada no Tribunal Superior Eleitoral (TSE) sob número BR-09782/2022.

Em qual destes candidatos você votaria para presidente da República se a eleição fosse hoje?

(Estimulada)



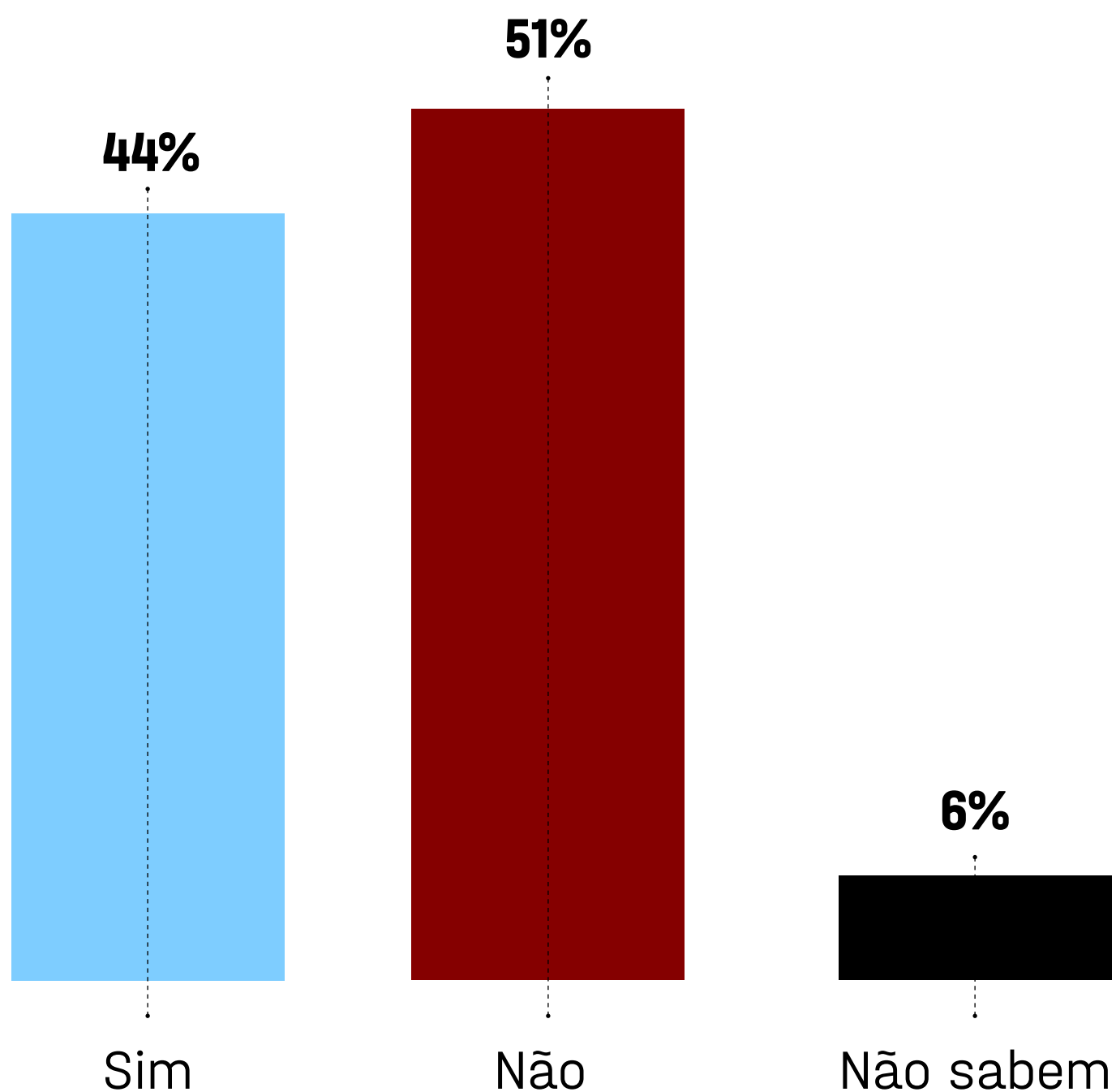
OBS.: devido ao arredondamento, a soma dos percentuais pode variar de 99% a 101%. A projeção de voto válido não leva em conta brancos e nulos. Pesquisa EXAME/IDEIA realizada com 1.500 eleitores, por telefone, entre os dias 23 e 28 de setembro, e registrada no Tribunal Superior Eleitoral (TSE) sob número BR-09782/2022.



Para saber se haverá ou não segundo turno, é preciso ponderar alguns aspectos importantes. O primeiro deles é que houve uma evolução numérica de Lula, dentro da margem de erro, e uma estabilidade de Bolsonaro. Isso aproxima os números da linha de corte dos 50% dos votos válidos mais um para vencer no primeiro turno. **Há ainda os eleitores de Ciro Gomes que estão indecisos e tendem a mudar de voto para Lula.** Por outro lado, os eleitores de Ciro e de Tebet têm se mostrado muito resilientes. Outro ponto a se considerar é que há na maior parte dos indecisos um sentimento antipetista. É preciso considerar também que entre os eleitores de Bolsonaro há o chamado voto envergonhado, com eleitores não declarando o voto em pesquisa, que chegam a 1%. Isso não ganha eleição, mas pode levar a um segundo turno”,

diz Maurício Moura, fundador do IDEIA, instituto especializado em opinião pública.

Na sua opinião, o presidente **Jair Bolsonaro (PL)** merece ser reeleito?

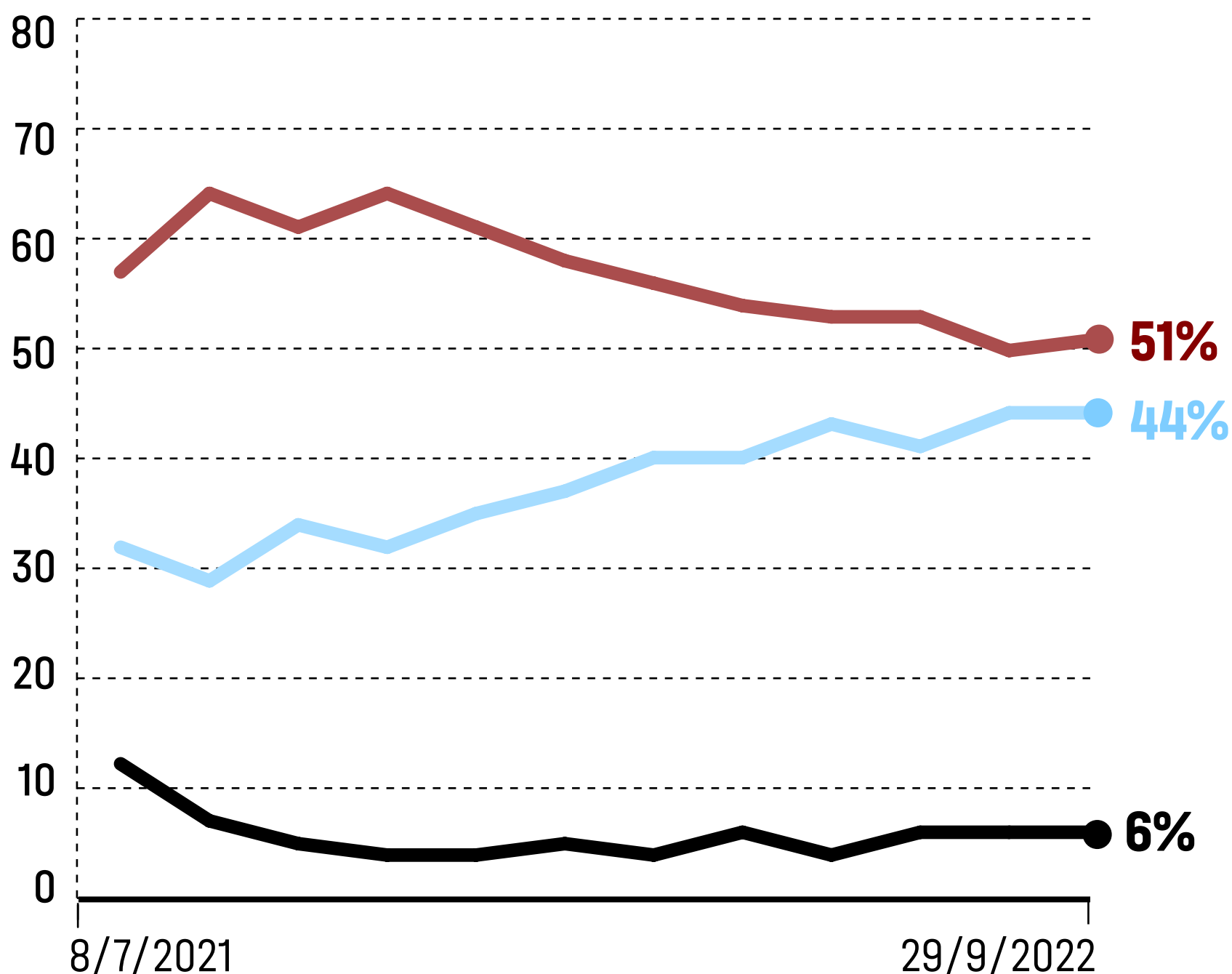


OBS.: devido ao arredondamento, a soma dos percentuais pode variar de 99% a 101%. Pesquisa EXAME/IDEIA realizada com 1.500 eleitores, por telefone, entre os dias 23 e 28 de setembro, e registrada no Tribunal Superior Eleitoral (TSE) sob número BR-09782/2022.

SÉRIE HISTÓRICA

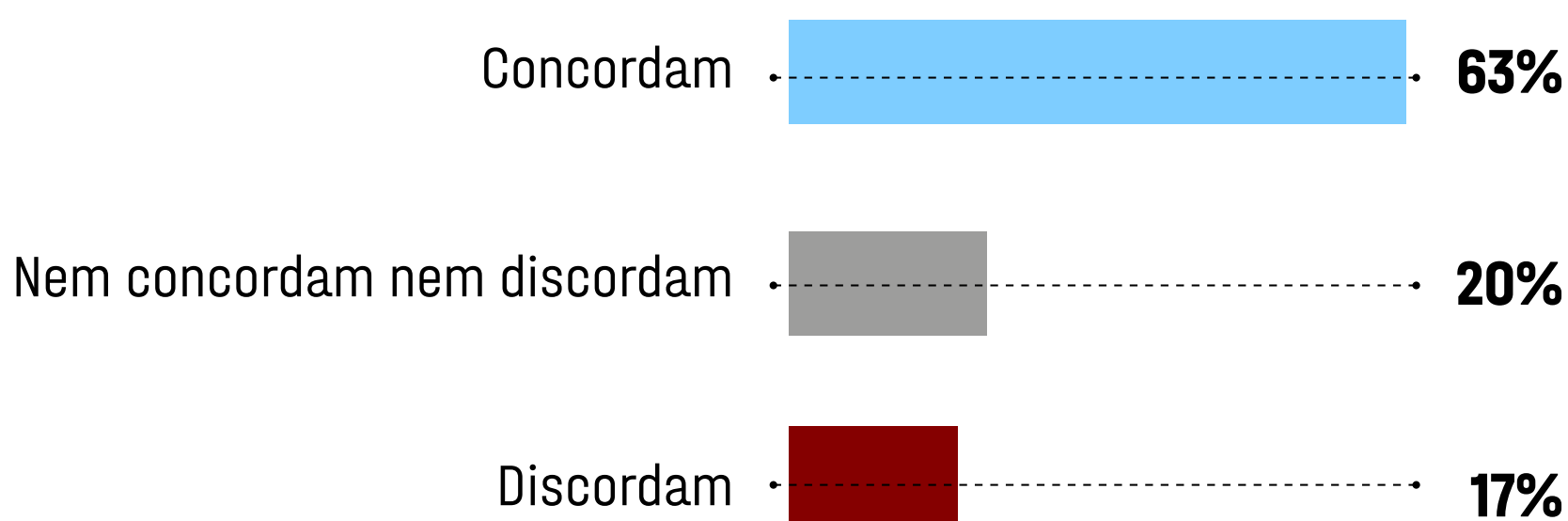
Na sua opinião, o presidente **Jair Bolsonaro** merece ser reeleito?

■ Sim ■ Não ■ Não sabem



OBS.: devido ao arredondamento, a soma dos percentuais pode variar de 99% a 101%. Pesquisa EXAME/IDEIA realizada com 1.500 eleitores, por telefone, entre os dias 23 e 28 de setembro, e registrada no Tribunal Superior Eleitoral (TSE) sob número BR-09782/2022.

Qual a sua opinião sobre a seguinte frase: **“Eu quero que a eleição presidencial acabe no primeiro turno”**.

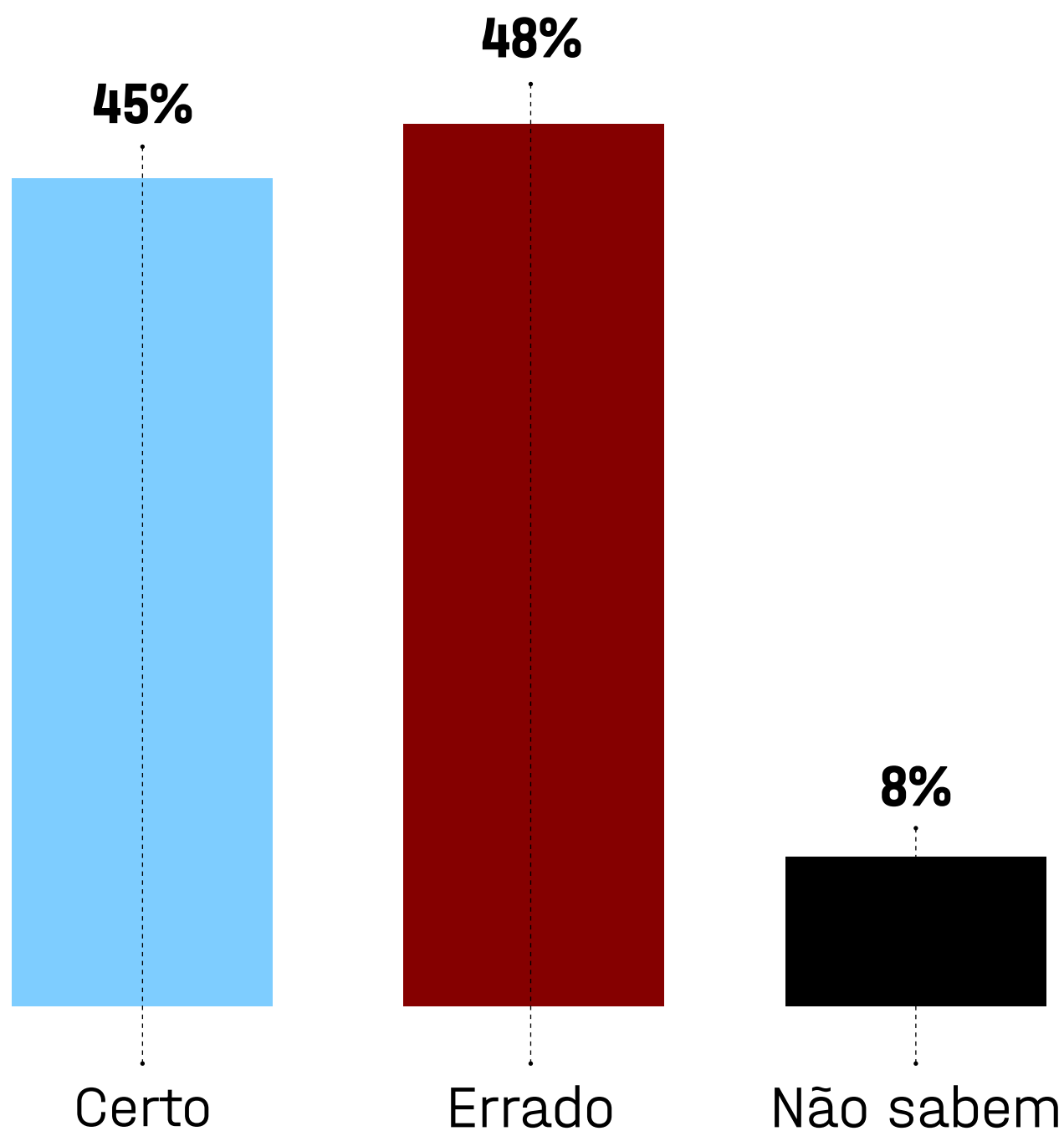


Se o voto não fosse obrigatório, você votaria nesta eleição?



OBS.: devido ao arredondamento, a soma dos percentuais pode variar de 99% a 101%. Pesquisa EXAME/IDEIA realizada com 1.500 eleitores, por telefone, entre os dias 23 e 28 de setembro, e registrada no Tribunal Superior Eleitoral (TSE) sob número BR-09782/2022.

Para você, de modo geral, o Brasil está no rumo certo ou errado?



OBS.: devido ao arredondamento, a soma dos percentuais pode variar de 99% a 101%. Pesquisa EXAME/IDEIA realizada com 1.500 eleitores, por telefone, entre os dias 23 e 28 de setembro, e registrada no Tribunal Superior Eleitoral (TSE) sob número BR-09782/2022.

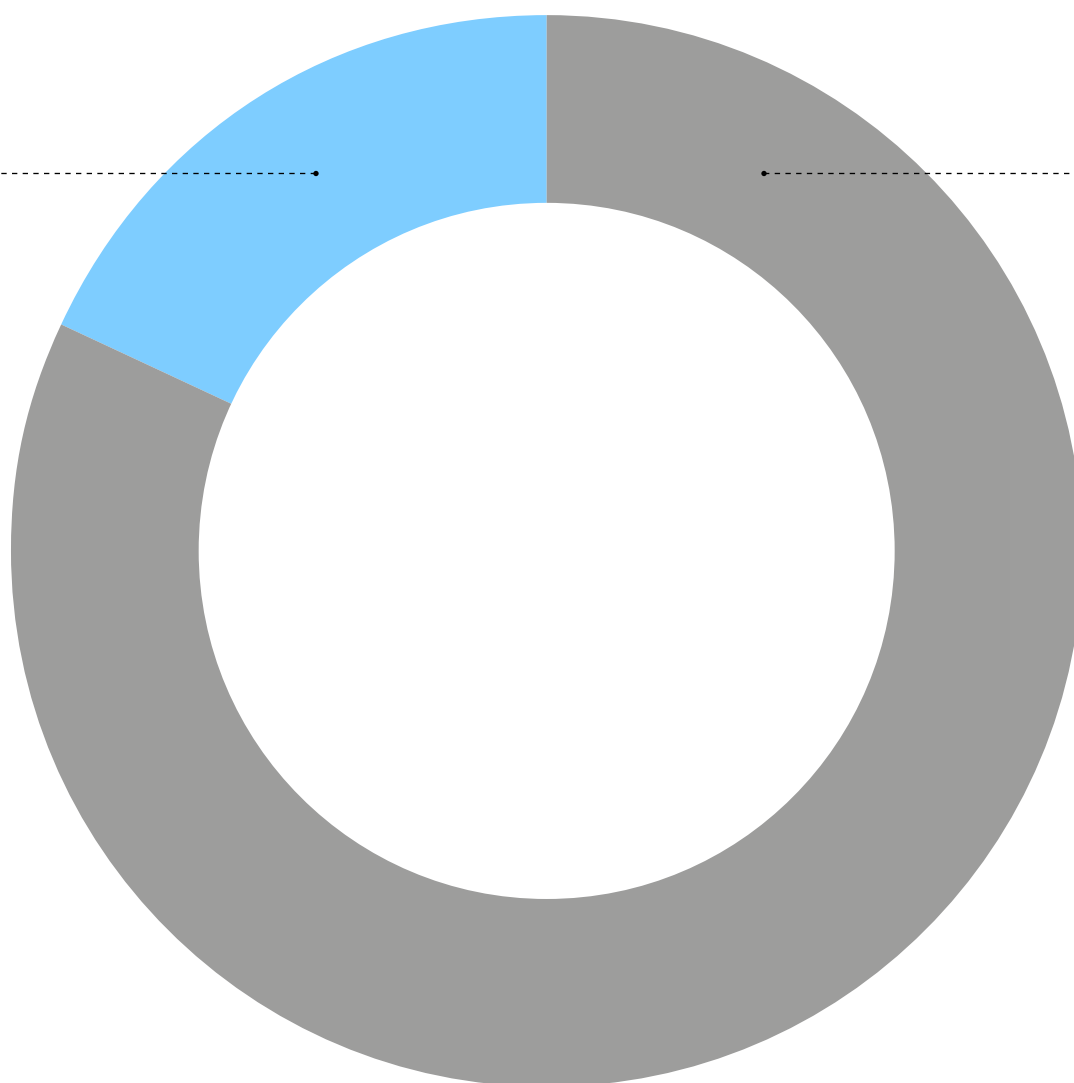
Você recebeu ou está recebendo o Auxílio Brasil do governo federal em 2022?

Sim

18%

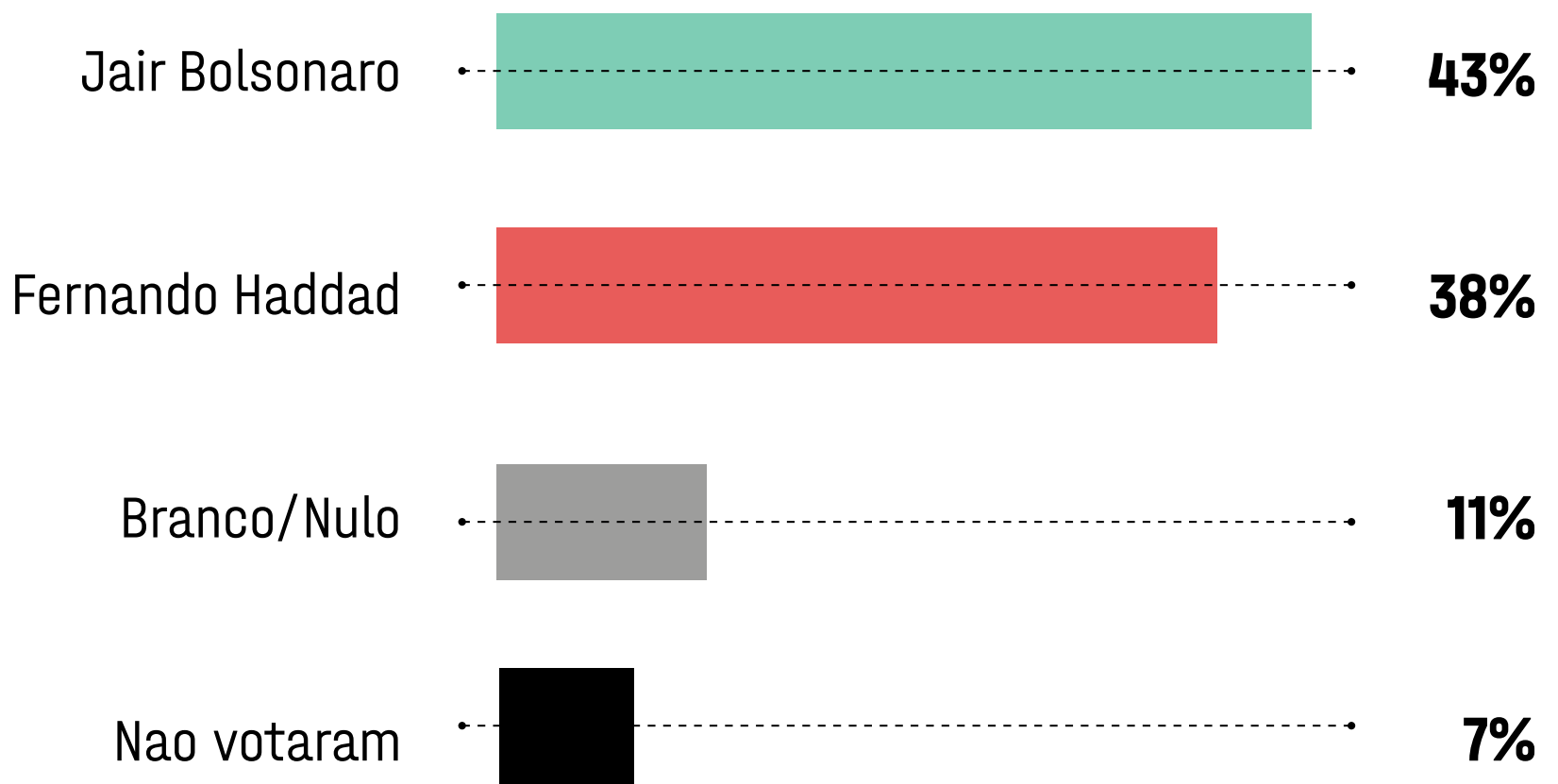
Não

82%



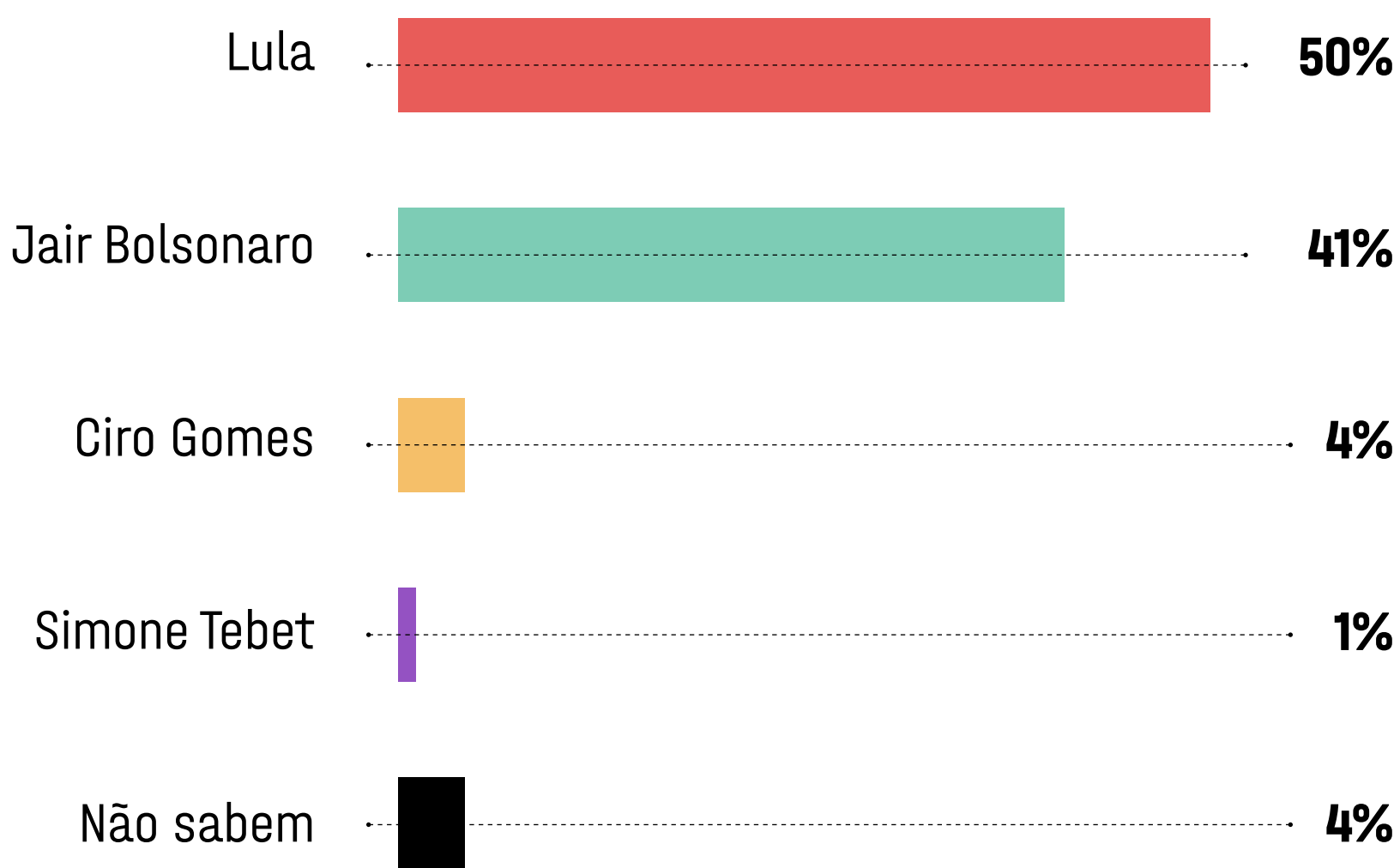
OBS.: devido ao arredondamento, a soma dos percentuais pode variar de 99% a 101%. Pesquisa EXAME/IDEIA realizada com 1.500 eleitores, por telefone, entre os dias 23 e 28 de setembro, e registrada no Tribunal Superior Eleitoral (TSE) sob número BR-09782/2022.

Em quem você votou no segundo turno da eleição presidencial de 2018?



OBS.: devido ao arredondamento, a soma dos percentuais pode variar de 99% a 101%. Pesquisa EXAME/IDEIA realizada com 1.500 eleitores, por telefone, entre os dias 23 e 28 de setembro, e registrada no Tribunal Superior Eleitoral (TSE) sob número BR-09782/2022.

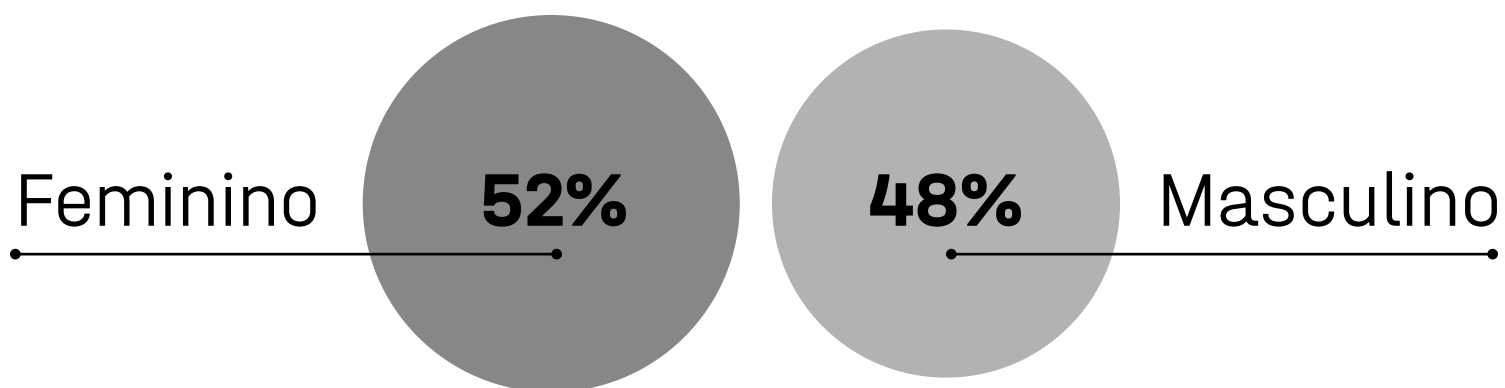
Na sua opinião, quem você acha que vai ganhar a eleição presidencial em 2022?




OBS.: devido ao arredondamento, a soma dos percentuais pode variar de 99% a 101%. Pesquisa EXAME/IDEIA realizada com 1.500 eleitores, por telefone, entre os dias 23 e 28 de setembro, e registrada no Tribunal Superior Eleitoral (TSE) sob número BR-09782/2022.

Público

Gênero



Faixa etária



Região



OBS.: devido ao arredondamento, a soma dos percentuais pode variar de 99% a 101%. Pesquisa EXAME/IDEIA realizada com 1.500 eleitores, por telefone, entre os dias 23 e 28 de setembro, e registrada no Tribunal Superior Eleitoral (TSE) sob número BR-09782/2022.

METODOLOGIA DE PESQUISA

Pesquisa quantitativa nacional com aplicação de questionário estruturado realizada com uma parcela representativa da população, selecionada por amostragem por meio do método de probabilidade proporcional ao tamanho (PPT)¹.

PERÍODO DE CAMPO

De 23 a 28/9/22

UNIVERSO

Pesquisa realizada com homens e mulheres residentes no Brasil com idade igual ou superior a 16 anos.

AMOSTRA

1.500 entrevistas

Cotas variáveis, segundo a distribuição da população e por região.

Gêneros: masculino e feminino.

Grupos de idade: 16-24, 25-34, 35-44, 45-59, acima de 60 anos.

Regiões: Norte, Nordeste, Centro-Oeste, Sudeste e Sul.

As proporções das variáveis são definidas com base nas pesquisas Pnad 2021 e Censo 2010/IBGE, de acordo com o objeto de estudo.

MARGEM DE ERRO²

Realiza-se o estudo sob um grau de confiança igual a 95%, aceitando uma margem de erro máxima prevista de aproximadamente 3 pontos percentuais, para mais ou para menos.

COLETA DE DADOS

O método de coleta de dados foi um inquérito por contato telefônico a partir de uma central CATI³, com utilização de questionário elaborado de acordo com os objetivos da pesquisa. As entrevistas foram realizadas por uma equipe de entrevistadores contratados, devidamente treinados para a abordagem desse público.

CONTROLE DE QUALIDADE

Há filtragem em todos os questionários após a realização das entrevistas. São checados, no mínimo, 30% dos questionários. Antes do processamento final e da emissão dos resultados, realiza-se o processo de consistência dos dados.

PROTOS E C3DIGO DE 3TICA

Padr3es 3ticos de conduta estabelecidos no c3digo de autorregulamenta33o da Abep foram respeitados pelos envolvidos nesta e em todas as atividades de pesquisa elaboradas por esta empresa.

EQUIPE T3CNICA

Declaramos, para os devidos fins de direito, que a amostra foi concebida por um(a) estat3stico(a) devidamente registrado(a) no conselho profissional, de acordo com os princ3pios estat3sticos, as boas pr3ticas e as diretrizes estabelecidas pela regulamenta33o vigente.

NOTAS

1: amostragem por meio do m3todo de probabilidade proporcional ao tamanho (PPT), em que o tamanho da amostra extra3da de cada estrato 3 proporcional ao tamanho relativo do estrato na popula33o total (MALHOTRA, Naresh. Pesquisa de marketing: uma orienta33o aplicada. 3.ed. Porto Alegre: Bookman, 2001. p. 311).

2: margem de erro 3 a m3xima diferen3a prov3vel entre a m3dia amostral observada e a verdadeira m3dia populacional, calculada com a f3rmula abaixo:

$$\text{Para confian3a } X, E_m = \frac{\text{erf}^{-1}(X)}{\sqrt{2n}}.$$

Margem de erro - Dispon3vel em: https://pt.wikipedia.org/wiki/Margem_de_erro#C%C3%A1culo_da_margem_de_erro_para_amostras_aleat%C3%B3rias acessado em 2 de setembro de 2020.

3: coleta de dados por um inqu3rito por meio de contato telef3nico a partir de uma central CATI, s3o as ENTREVISTAS TELEF3NICAS ASSISTIDAS POR COMPUTADOR; utiliza-se um question3rio computadorizado aplicado aos participantes por telefone. As chamadas foram realizadas para telefones celulares e fixos. (MALHOTRA, Naresh. Pesquisa de marketing: uma orienta33o aplicada. 3.ed. Porto Alegre: Bookman, 2001. p. 179).

Gostou do conteúdo?

Assine a **EXAME**
e acesse as
notícias mais
importantes
em tempo real.

CLIQUE AQUI