

---

**exame.**

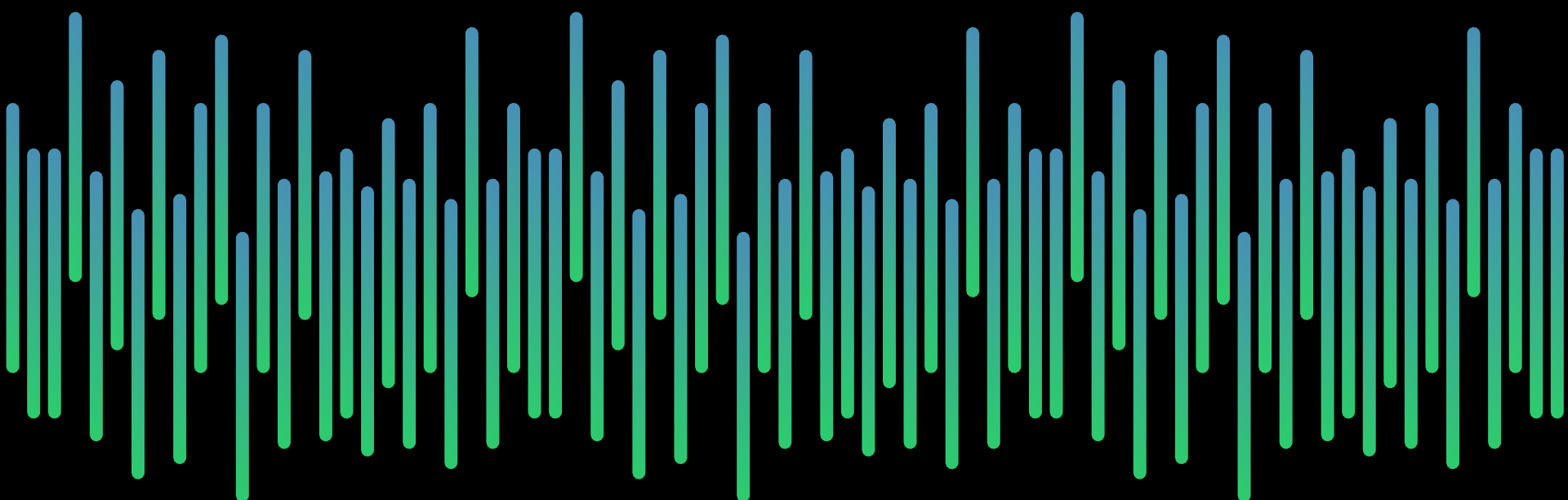
---

23 de junho de 2022

# Especial eleições 2022



**Avaliação e aprovação  
do governo federal**



**EXAME/IDEIA**

Público entrevistado: 1.500 eleitores



A política  
vai seguir  
dando o  
tom na  
bolsa?


**Vai.**

E você precisa estar  
bem informado.

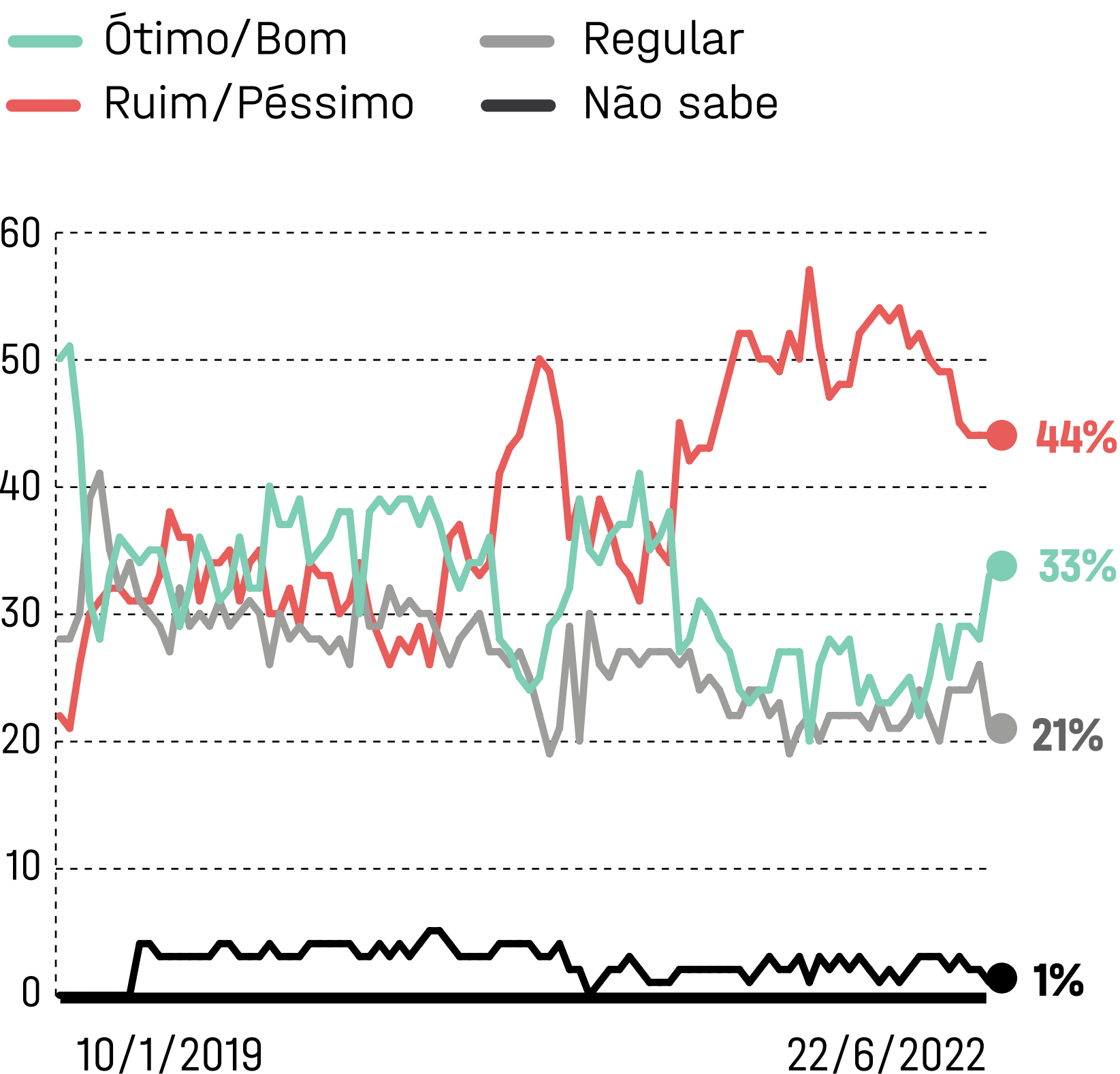
**ASSINE EXAME**

**exame.**

# **Avaliação e aprovação do governo federal**



# Como você avalia o governo de Jair Bolsonaro até o momento? (em %)



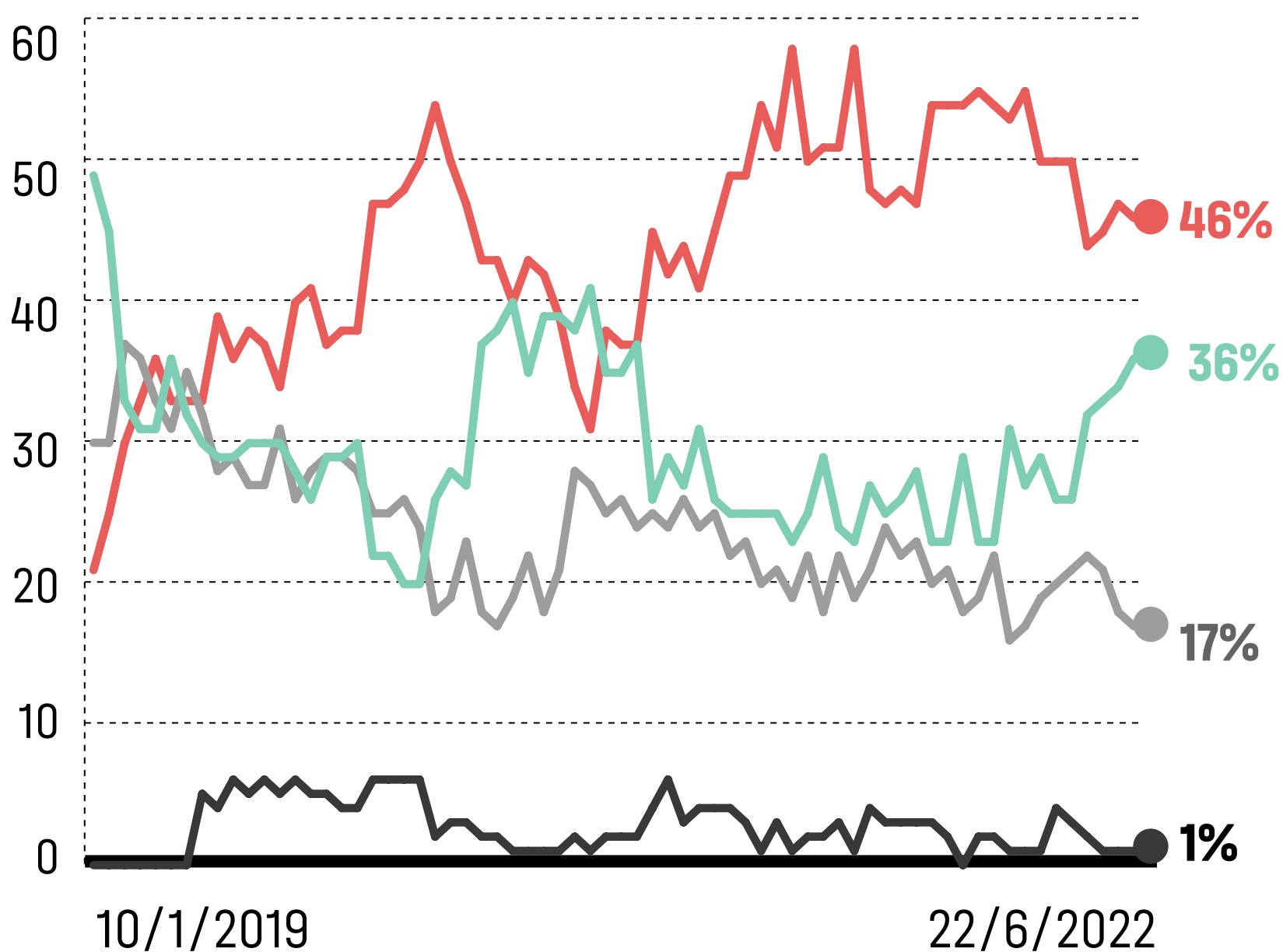
**OBS.:** devido ao arredondamento, a soma dos percentuais pode variar de 99% a 101%. Pesquisa EXAME/IDEIA realizada com 1.500 eleitores, por telefone, entre os dias 17 e 22 de junho, e registrada no Tribunal Superior Eleitoral sob número BR-02845-2022.

52%

das classes D e E avaliam o governo como ruim ou péssimo

# Você aprova ou desaprova a maneira como **Jair Bolsonaro** está lidando com seu trabalho como presidente? (em %)

— Aprovam      — Não aprovam nem desaprovam  
— Desaprovam      — Não sabe




**OBS.:** devido ao arredondamento, a soma dos percentuais pode variar de 99% a 101%. Pesquisa EXAME/IDEIA realizada com 1.500 eleitores, por telefone, entre os dias 17 e 22 de junho, e registrada no Tribunal Superior Eleitoral sob número BR-02845-2022.

56%

dos moradores da Região Norte aprovam o trabalho do presidente Jair Bolsonaro

**exame.**

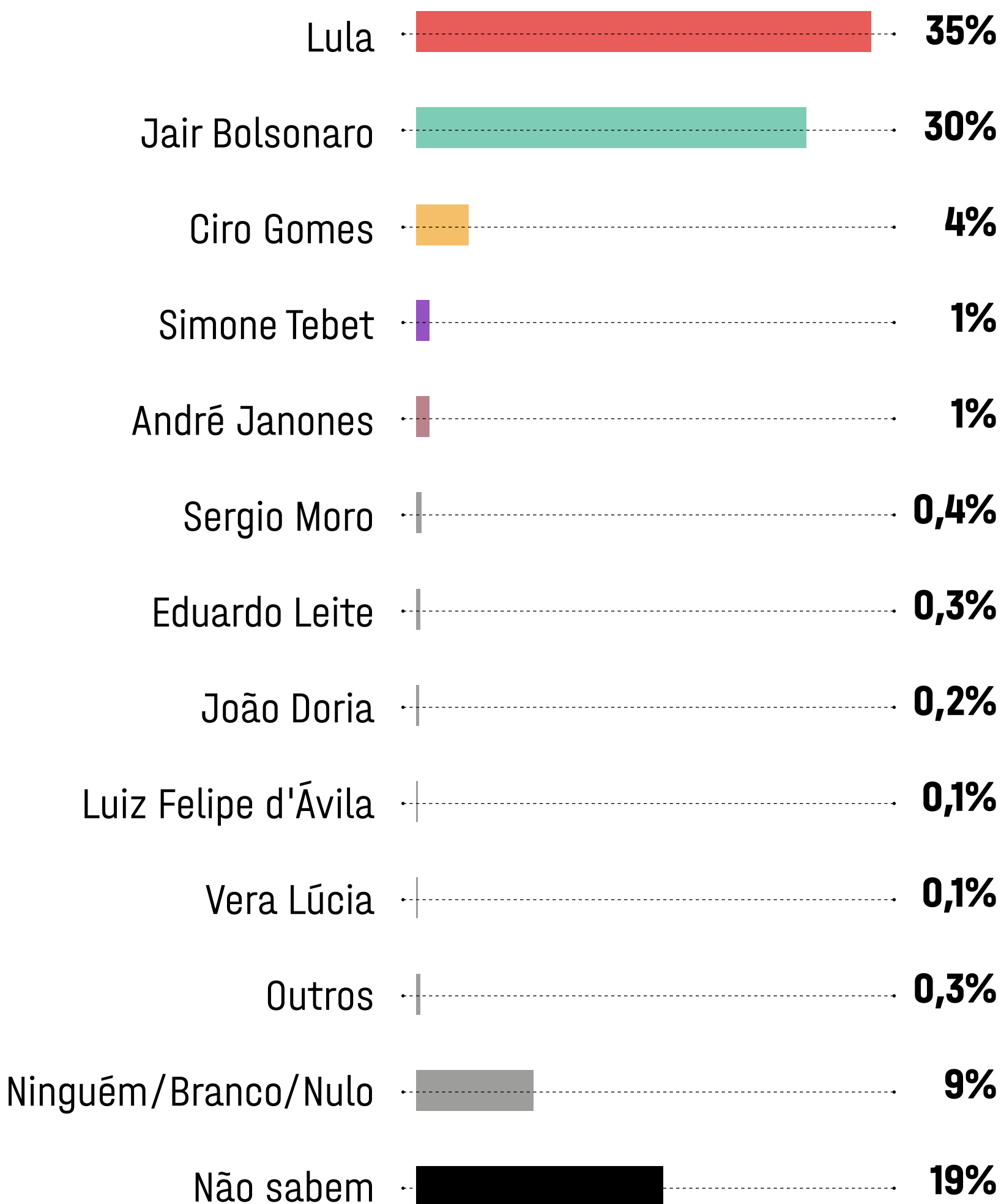
# Intenção de voto




## PRIMEIRO TURNO

Em outubro de 2022 teremos eleição para presidente do Brasil.  
**Se a eleição fosse hoje, em quem você votaria?**

(Espontânea)



**OBS.:** devido ao arredondamento, a soma dos percentuais pode variar de 99% a 101%. Pesquisa EXAME/IDEIA realizada com 1.500 eleitores, por telefone, entre os dias 17 e 22 de junho, e registrada no Tribunal Superior Eleitoral sob número BR-02845-2022.



Há uma recuperação de intenção de voto no presidente Jair Bolsonaro em relação ao ex-presidente Luiz Inácio Lula da Silva, mas está dentro da margem de erro da pesquisa. Existe um movimento positivo para o ex-presidente Lula em comparação com Bolsonaro, mas o mais importante disso é que vemos uma possibilidade maior de a eleição ser decidida no primeiro turno”,

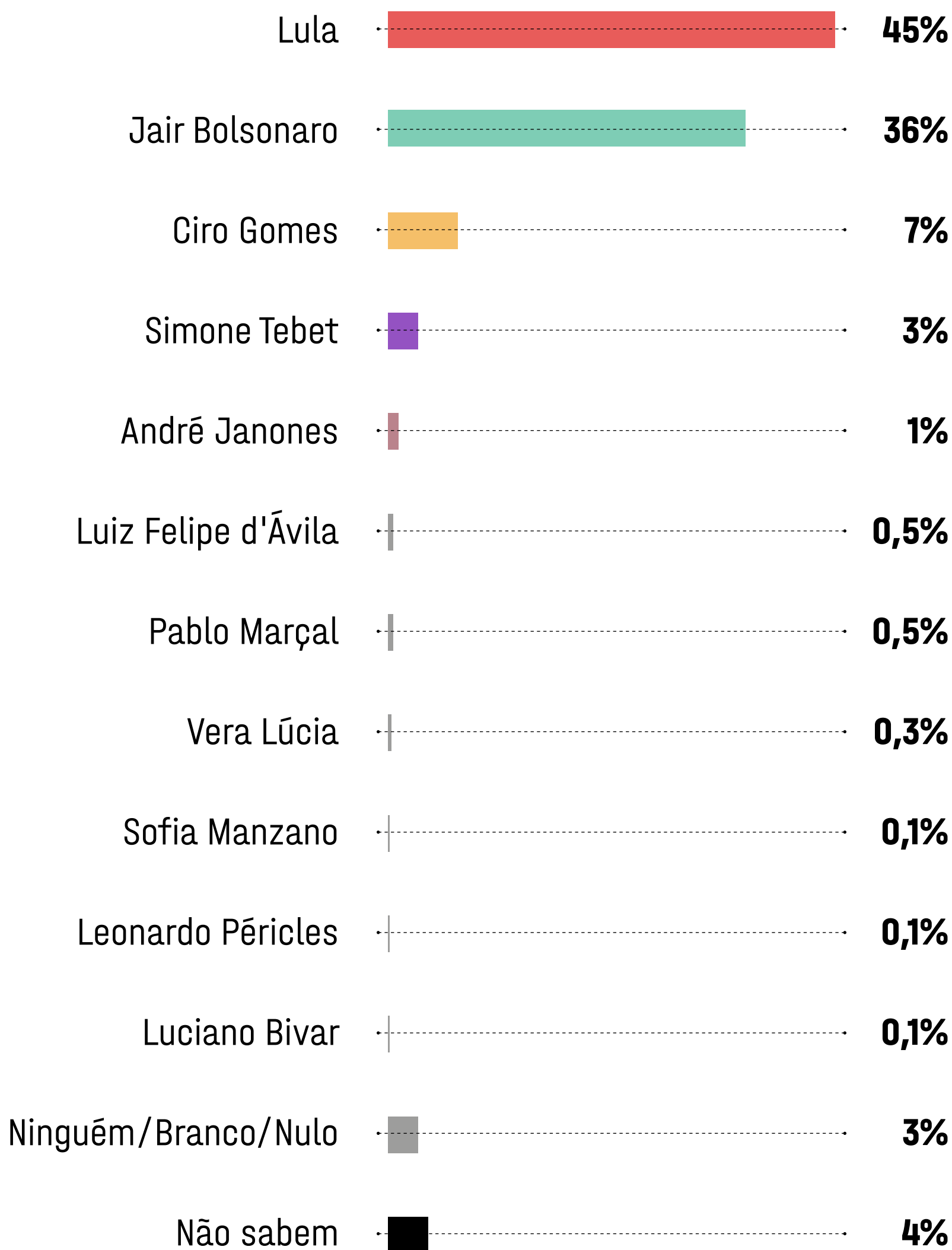
diz Maurício Moura, fundador do IDEIA, instituto especializado em opinião pública.




## PRIMEIRO TURNO

Em qual destes candidatos  
você votaria para presidente da  
República se a eleição fosse hoje?

(Estimulada)



**OBS.:** devido ao arredondamento, a soma dos percentuais pode variar de 99% a 101%. Pesquisa EXAME/IDEIA realizada com 1.500 eleitores, por telefone, entre os dias 17 e 22 de junho, e registrada no Tribunal Superior Eleitoral sob número BR-02845-2022.

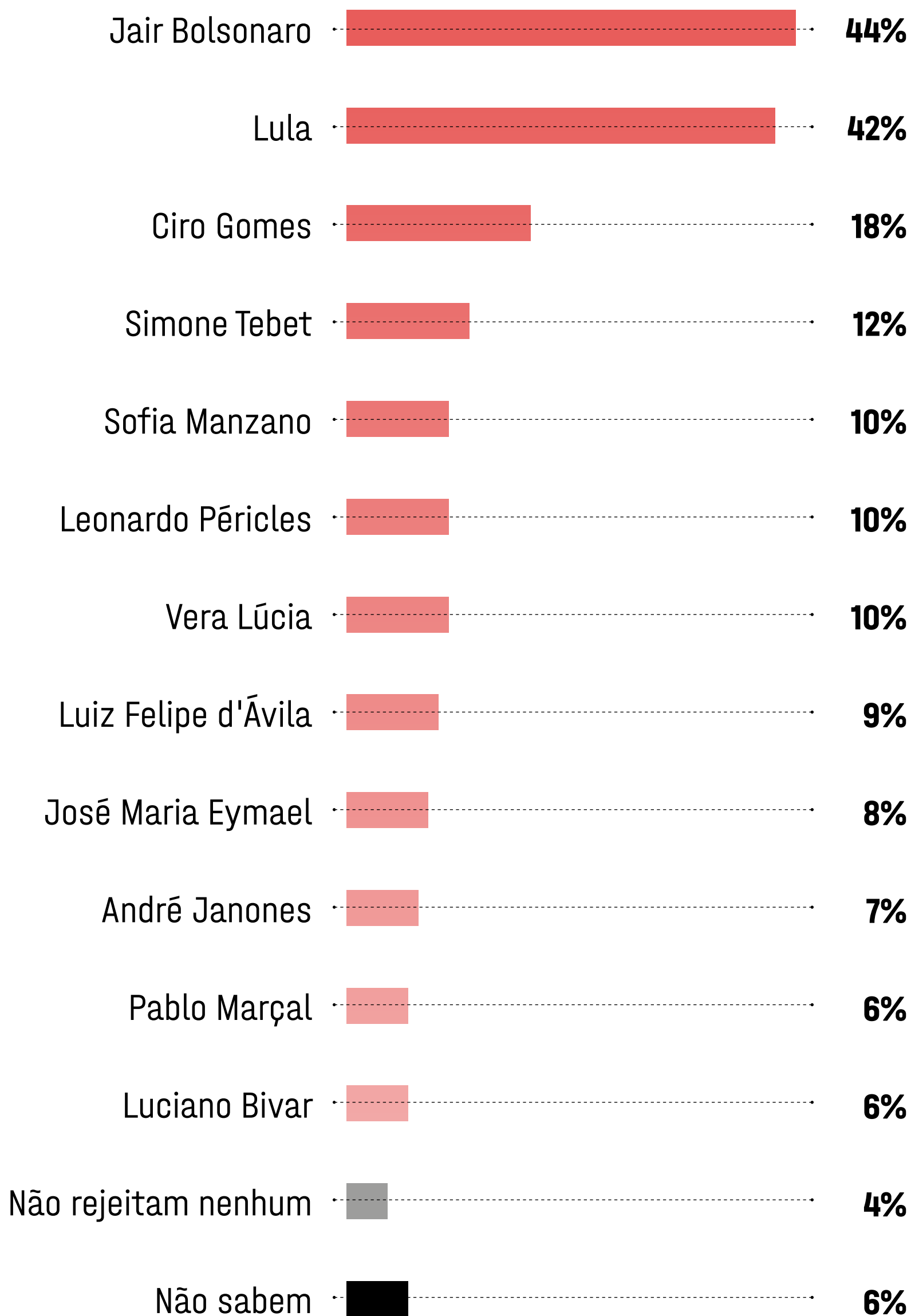


**Continuamos vendo a terceira via bastante distante de Lula e Bolsonaro.** Vemos também as intenções de voto no ex-ministro **Ciro Gomes** bastante estáveis. Lembrando que há uma diferença entre os votos estimulados e espontâneos, ou seja, é importante ficar atento à curva de intenção de voto em **Ciro Gomes** porque ela pode ou não definir a eleição no primeiro turno”,


**diz Maurício Moura, fundador do IDEIA, instituto especializado em opinião pública.**

# E se os candidatos fossem estes e a eleição fosse hoje, em quem **você não votaria de jeito nenhum** para presidente do Brasil?

(Pergunta com respostas múltiplas)



Pesquisa EXAME/IDEIA realizada com 1.500 eleitores, por telefone, entre os dias 17 e 22 de junho, e registrada no Tribunal Superior Eleitoral sob número BR-02845-2022.

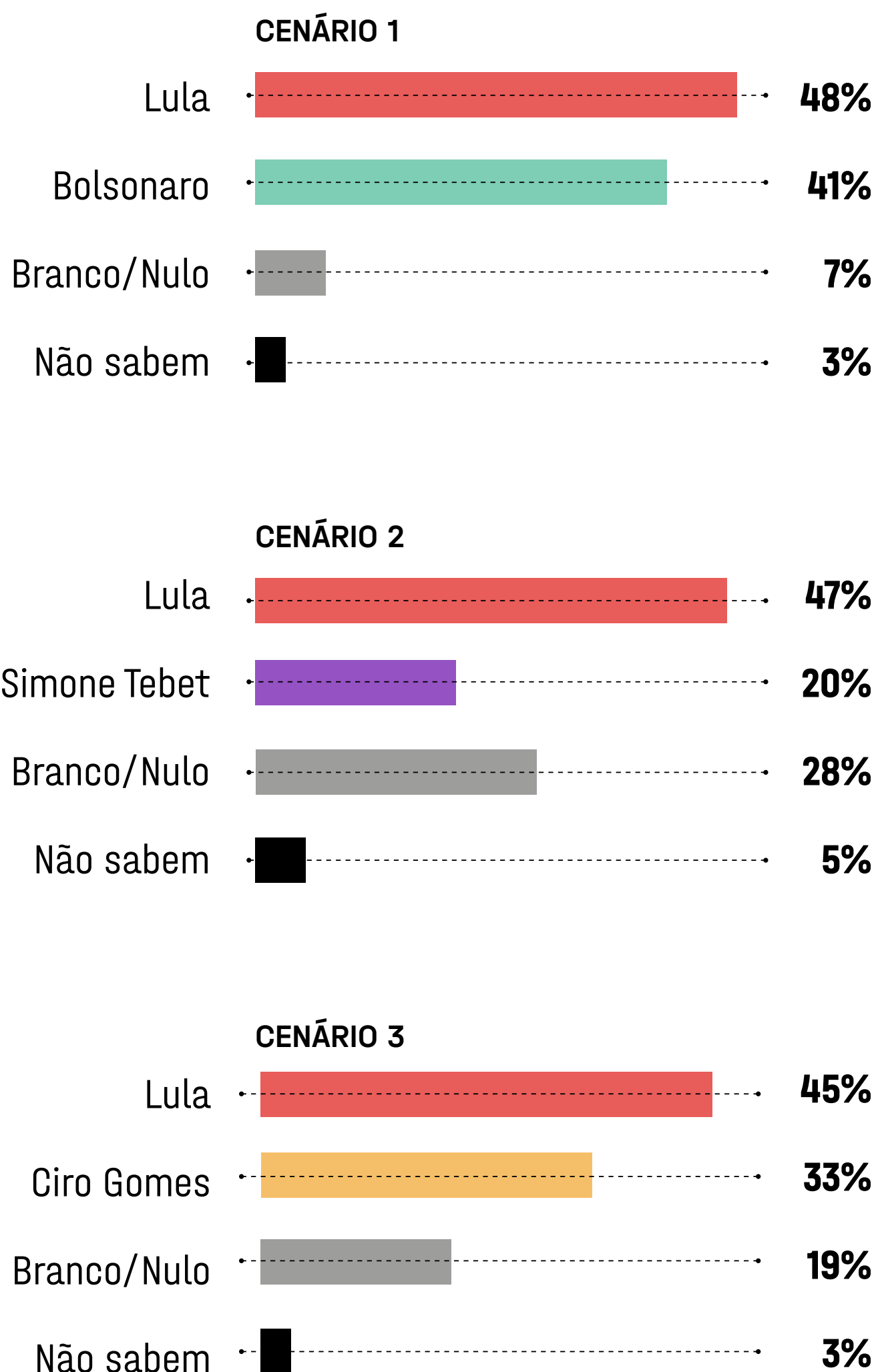


**Olhando para os dados, o Sudeste será a região crítica para a definição da eleição.** Bolsonaro teve um desempenho bastante significativo na eleição de 2018, mas agora vemos um alto grau de rejeição ao governo nessa região. Há também uma rejeição alta ao ex-presidente Lula”,

**diz Maurício Moura, fundador do IDEIA, instituto especializado em opinião pública.**

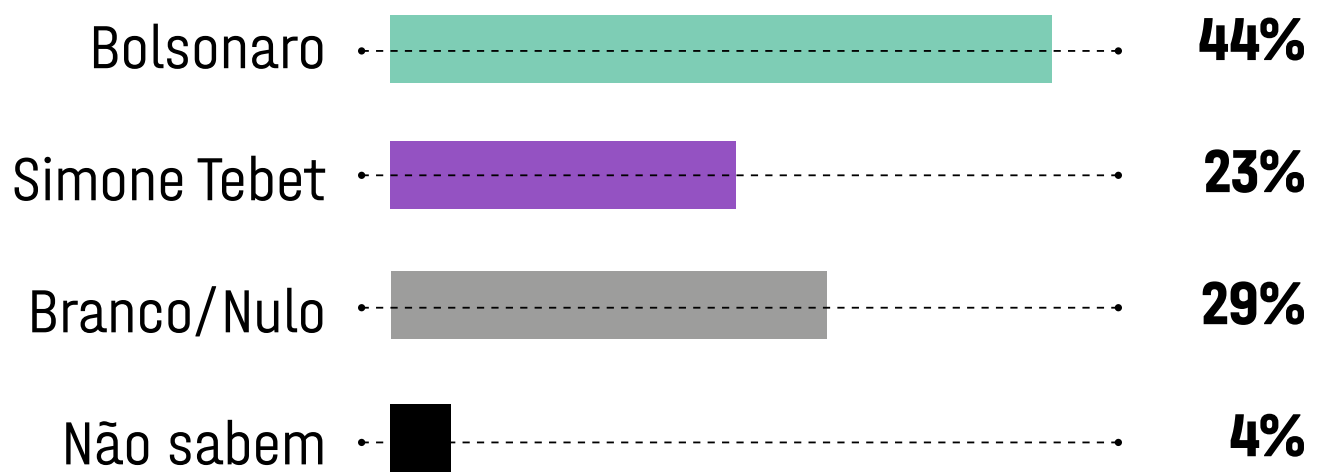
## SEGUNDO TURNO

# Se o segundo turno da eleição para presidente fosse hoje, em quem você votaria?




**OBS.:** devido ao arredondamento, a soma dos percentuais pode variar de 99% a 101%. Pesquisa EXAME/IDEIA realizada com 1.500 eleitores, por telefone, entre os dias 17 e 22 de junho, e registrada no Tribunal Superior Eleitoral sob número BR-02845-2022.

#### CENÁRIO 4



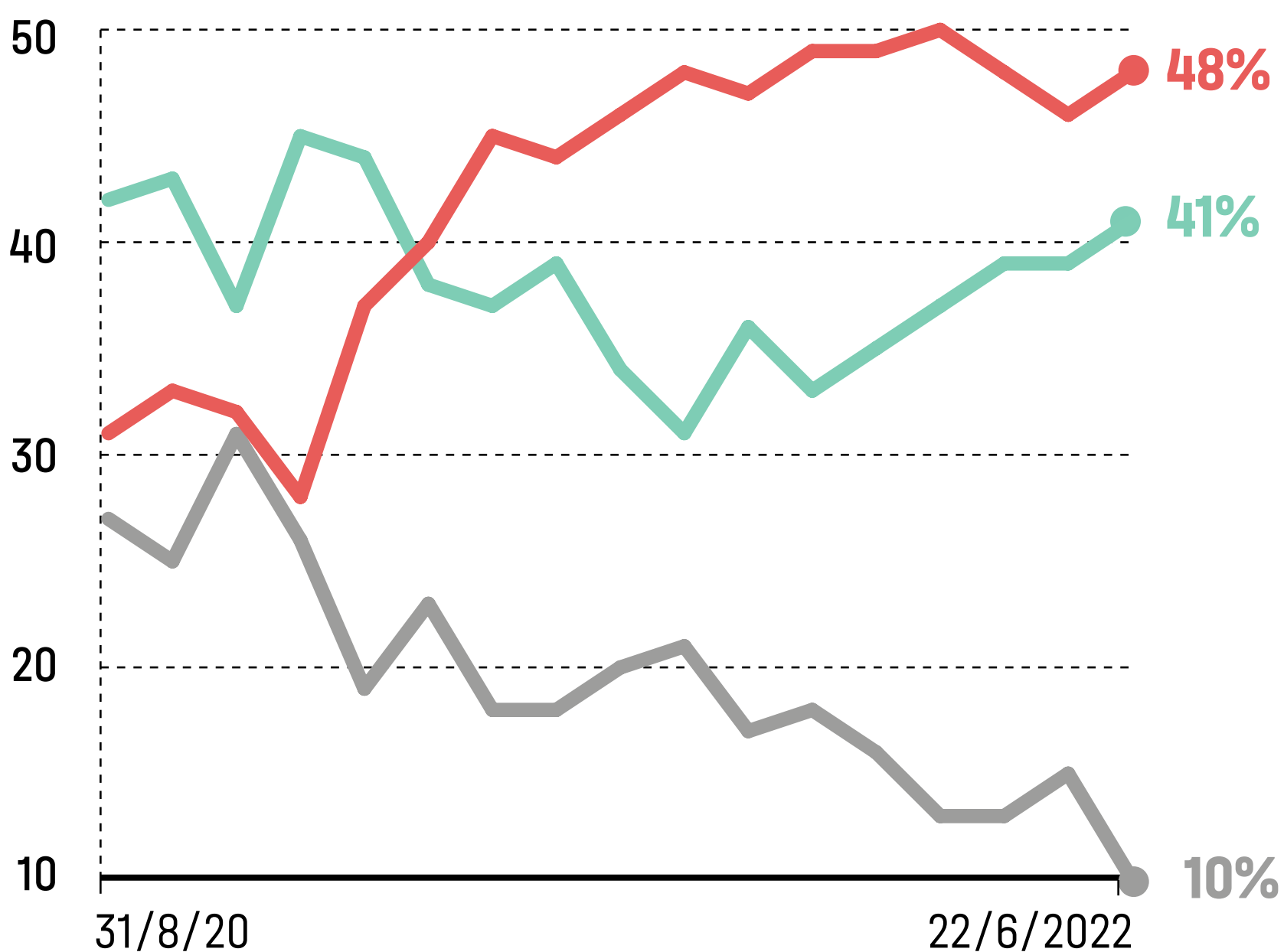
#### CENÁRIO 5



**OBS.:** devido ao arredondamento, a soma dos percentuais pode variar de 99% a 101%. Pesquisa EXAME/IDEIA realizada com 1.500 eleitores, por telefone, entre os dias 17 e 22 de junho, e registrada no Tribunal Superior Eleitoral sob número BR-02845-2022.


No segundo turno, se os candidatos para presidente da República fossem Bolsonaro e Lula, em quem você votaria hoje? (Estimulada)

■ Jair Bolsonaro ■ Lula ■ Não sabem/Branco/Nulo

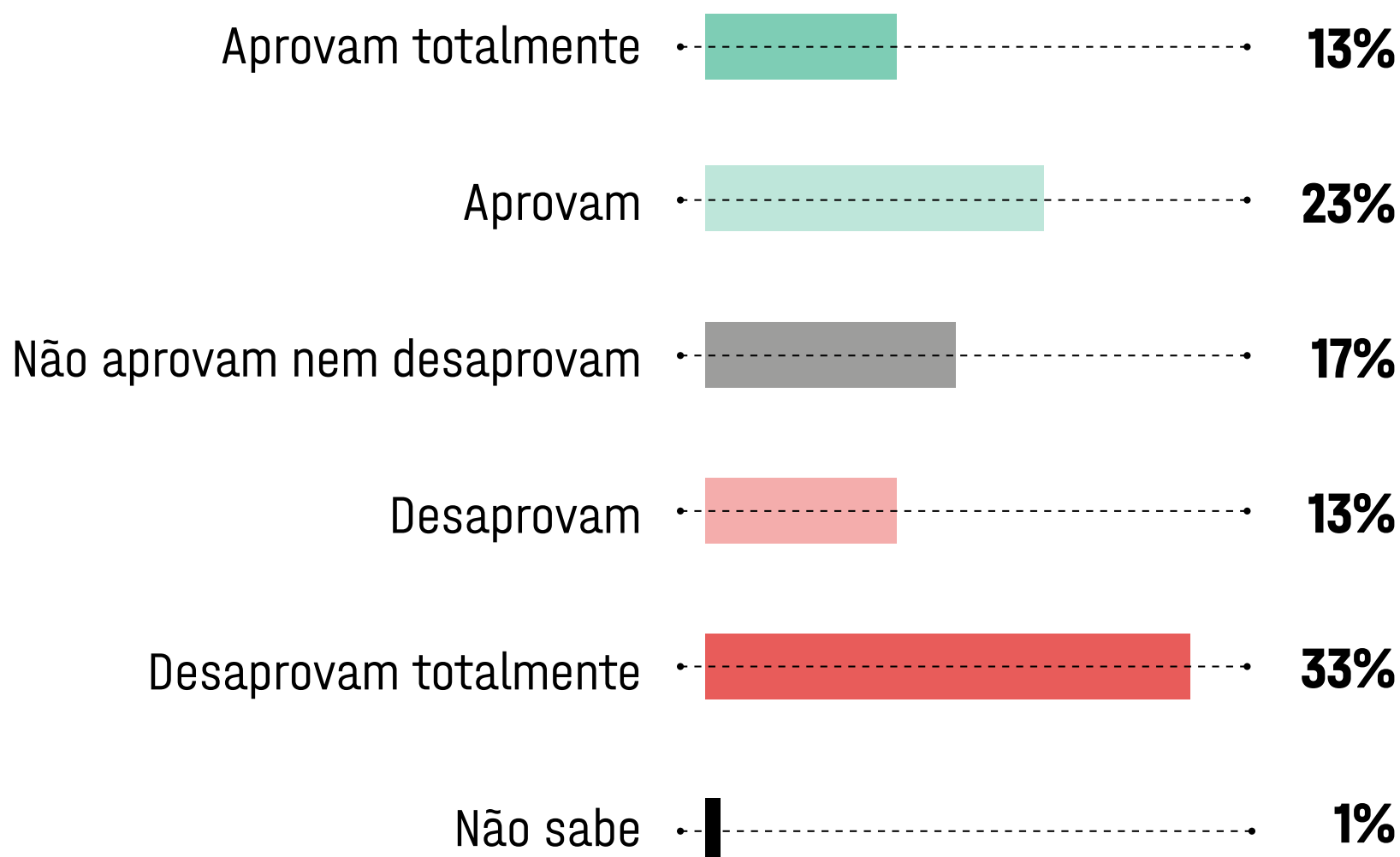


**OBS.:** devido ao arredondamento, a soma dos percentuais pode variar de 99% a 101%. Pesquisa EXAME/IDEIA realizada com 1.500 eleitores, por telefone, entre os dias 17 e 22 de junho, e registrada no Tribunal Superior Eleitoral sob número BR-02845-2022.

# Como você avalia o governo de Jair Bolsonaro até o momento?



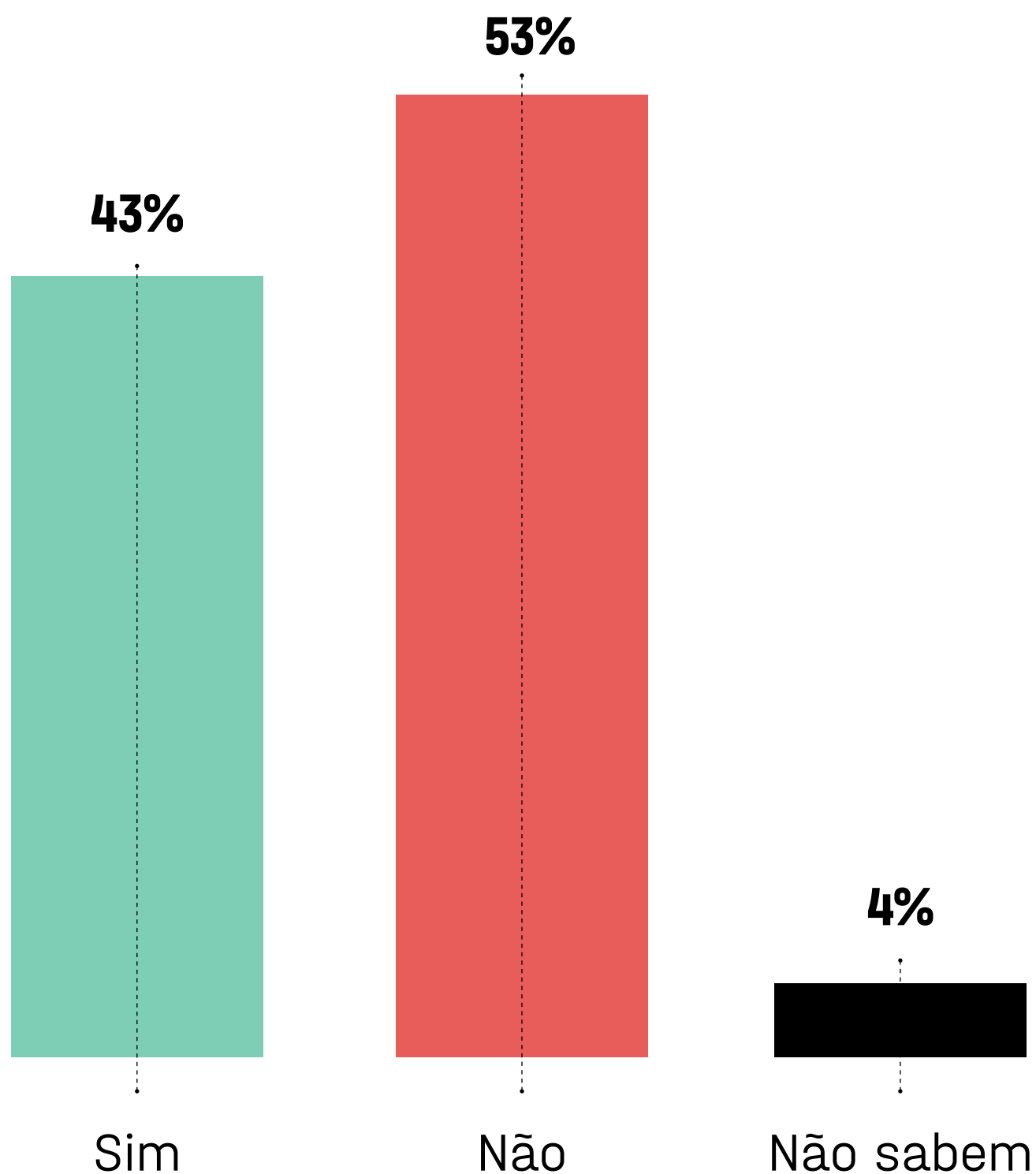
# Você aprova ou desaprova a maneira como Jair Bolsonaro está lidando com seu trabalho como presidente?




**OBS.:** devido ao arredondamento, a soma dos percentuais pode variar de 99% a 101%. Pesquisa EXAME/IDEIA realizada com 1.500 eleitores, por telefone, entre os dias 17 e 22 de junho, e registrada no Tribunal Superior Eleitoral sob número BR-02845-2022.



# Na sua opinião, o presidente **Jair Bolsonaro (PL)** merece ser reeleito?



**OBS.:** devido ao arredondamento, a soma dos percentuais pode variar de 99% a 101%. Pesquisa EXAME/IDEIA realizada com 1.500 eleitores, por telefone, entre os dias 17 e 22 de junho, e registrada no Tribunal Superior Eleitoral sob número BR-02845-2022.

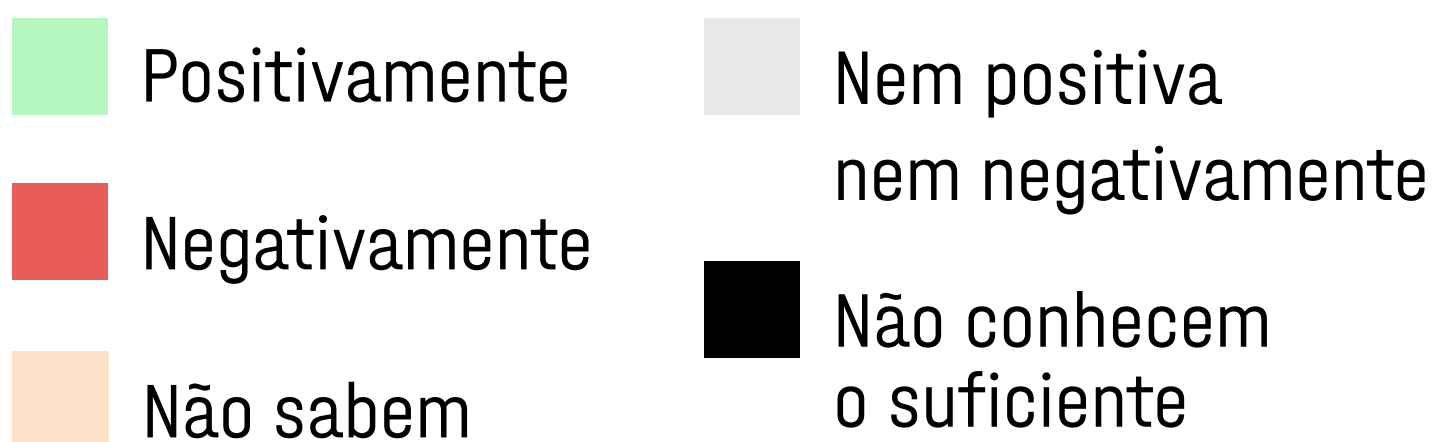


Os fundamentos de reeleição do presidente Jair Bolsonaro continuam desfavoráveis.

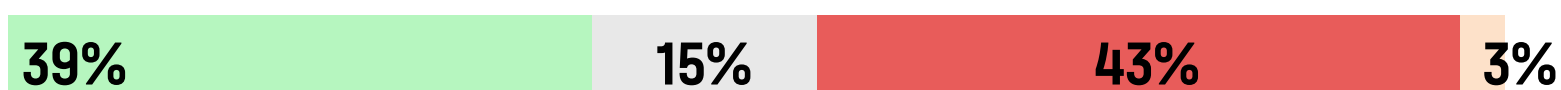
**É muito crítica a resposta dos eleitores que acham que ele não merece ser reeleito, acima dos 50%.** Apesar de ter melhorado ao longo do tempo, continua em patamar elevado, mostrando o grau de dificuldade de reeleição na atual conjuntura",

**diz Maurício Moura, fundador do IDEIA, instituto especializado em opinião pública.**

# Em relação aos possíveis candidatos a presidente do Brasil na eleição deste ano, de que forma você avalia cada um dos seguintes nomes:



Jair Bolsonaro



Lula



Ciro Gomes



Simone Tebet



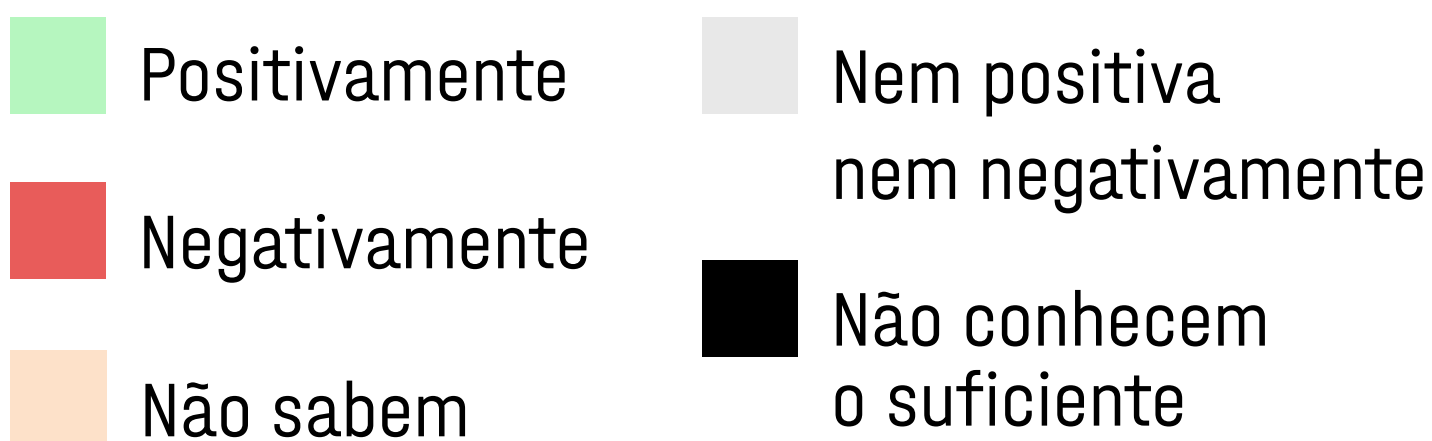
Sofia Manzano



André Janones



**OBS.:** devido ao arredondamento, a soma dos percentuais pode variar de 99% a 101%. Pesquisa EXAME/IDEIA realizada com 1.500 eleitores, por telefone, entre os dias 17 e 22 de junho, e registrada no Tribunal Superior Eleitoral sob número BR-02845-2022.



Luiz Felipe d'Ávila



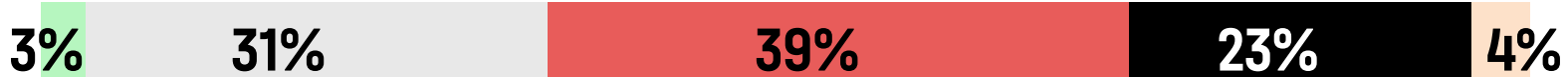
Pablo Marçal



Luciano Bivar



Vera Lúcia



José Maria Eymael

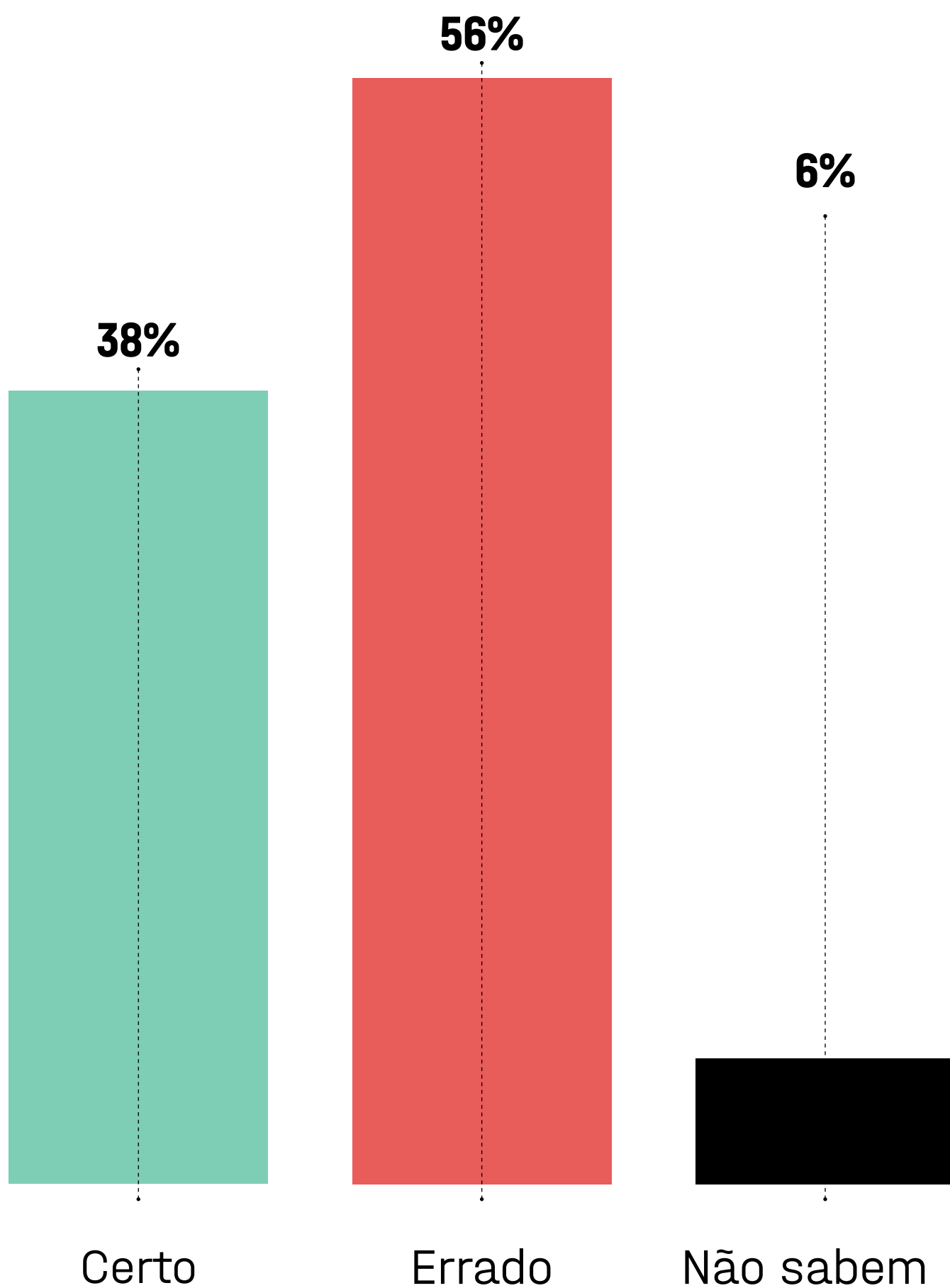


Leonardo Péricles



**OBS.:** devido ao arredondamento, a soma dos percentuais pode variar de 99% a 101%. Pesquisa EXAME/IDEIA realizada com 1.500 eleitores, por telefone, entre os dias 17 e 22 de junho, e registrada no Tribunal Superior Eleitoral sob número BR-02845-2022.

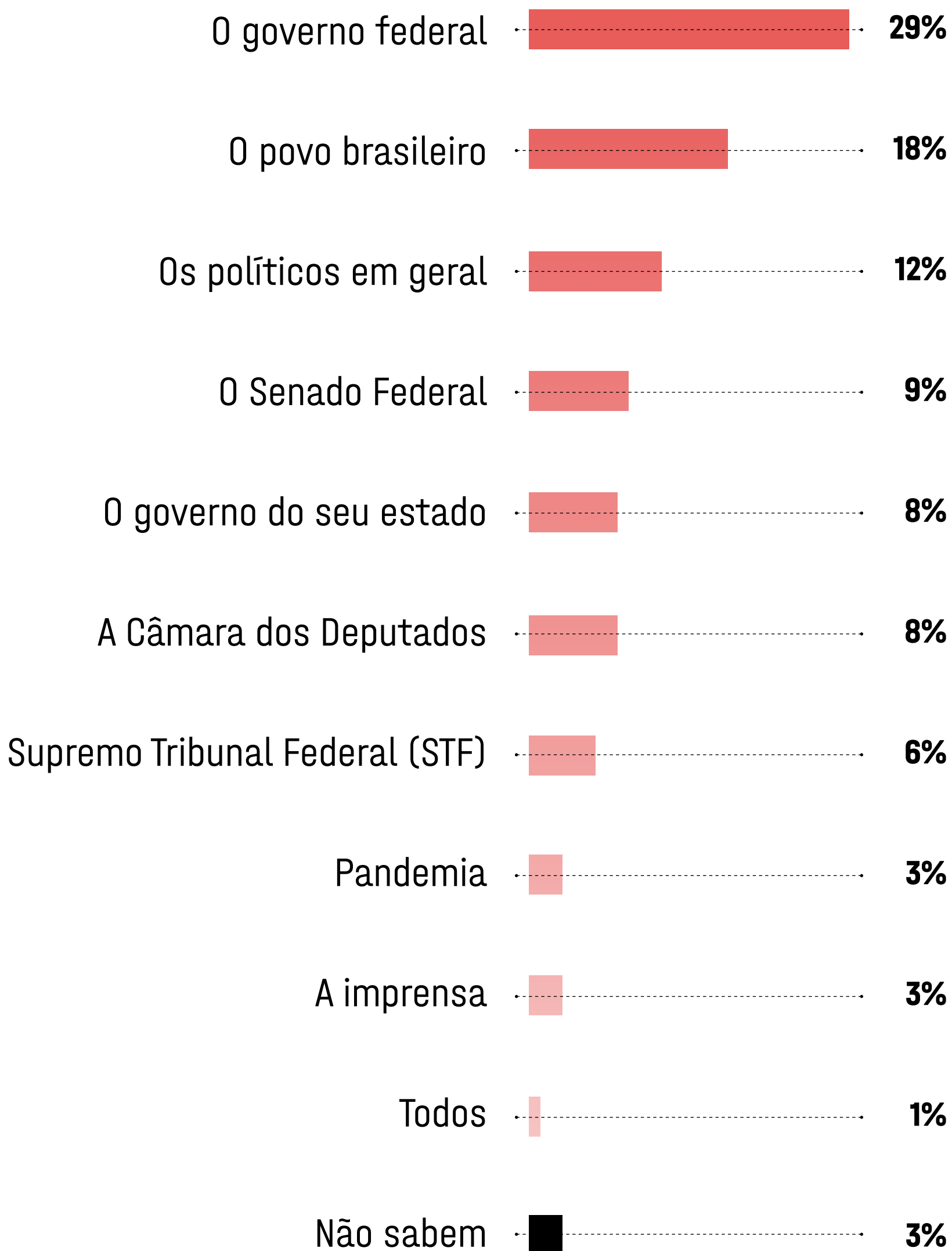
# Para você, de modo geral, o Brasil está no rumo certo ou errado?



**OBS.:** devido ao arredondamento, a soma dos percentuais pode variar de 99% a 101%. Pesquisa EXAME/IDEIA realizada com 1.500 eleitores, por telefone, entre os dias 17 e 22 de junho, e registrada no Tribunal Superior Eleitoral sob número BR-02845-2022.

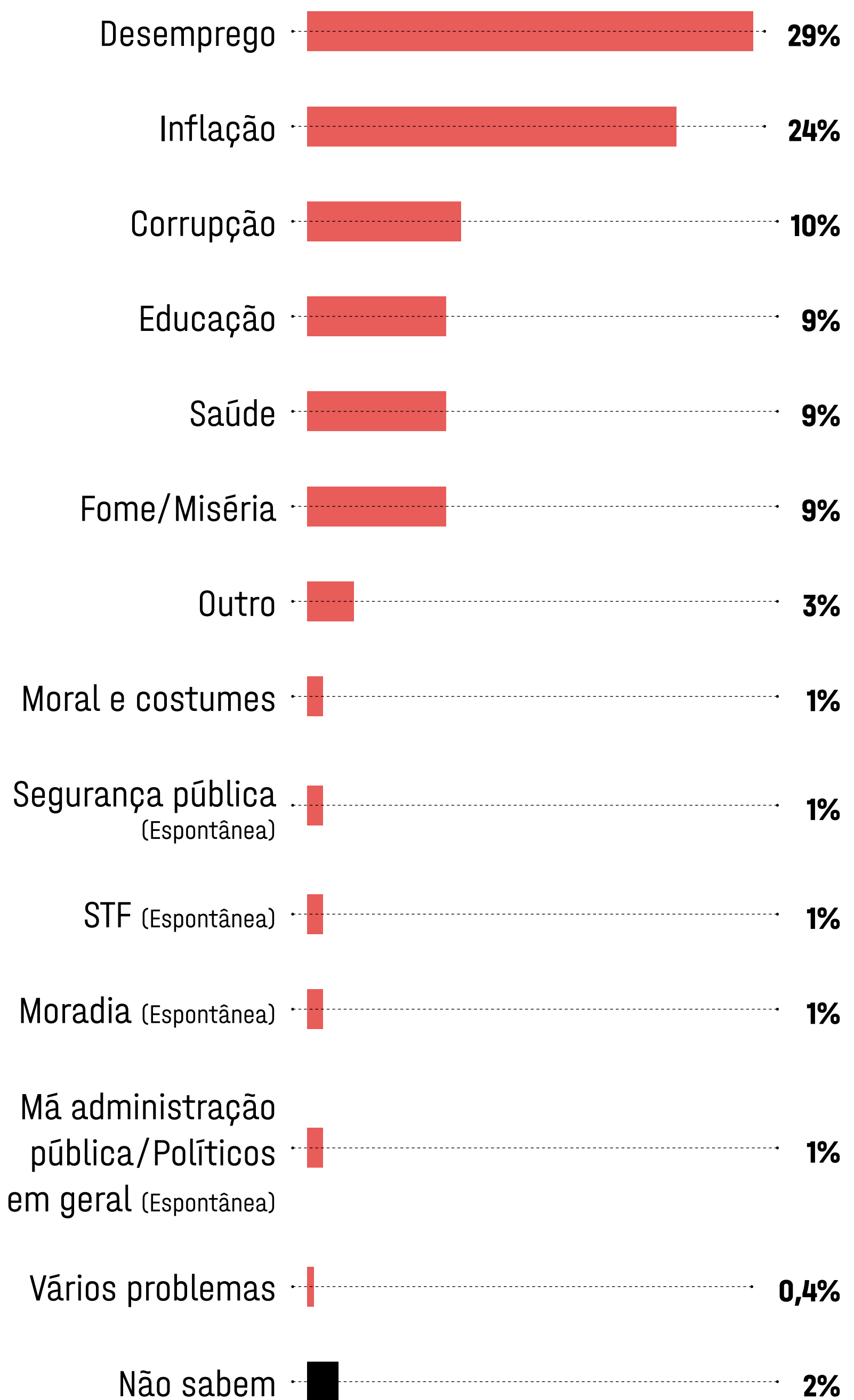
# Na sua opinião, quem é o principal responsável pelo Brasil estar no rumo errado:

(Apenas quem respondeu que o Brasil está no rumo errado na pergunta anterior)



**OBS.:** devido ao arredondamento, a soma dos percentuais pode variar de 99% a 101%. Pesquisa EXAME/IDEIA realizada com 1.500 eleitores, por telefone, entre os dias 17 e 22 de junho, e registrada no Tribunal Superior Eleitoral sob número BR-02845-2022.

# Qual é o principal problema do Brasil hoje?



**OBS.:** devido ao arredondamento, a soma dos percentuais pode variar de 99% a 101%. Pesquisa EXAME/IDEIA realizada com 1.500 eleitores, por telefone, entre os dias 17 e 22 de junho, e registrada no Tribunal Superior Eleitoral sob número BR-02845-2022.

# E qual deveria ser a prioridade do próximo presidente do Brasil?

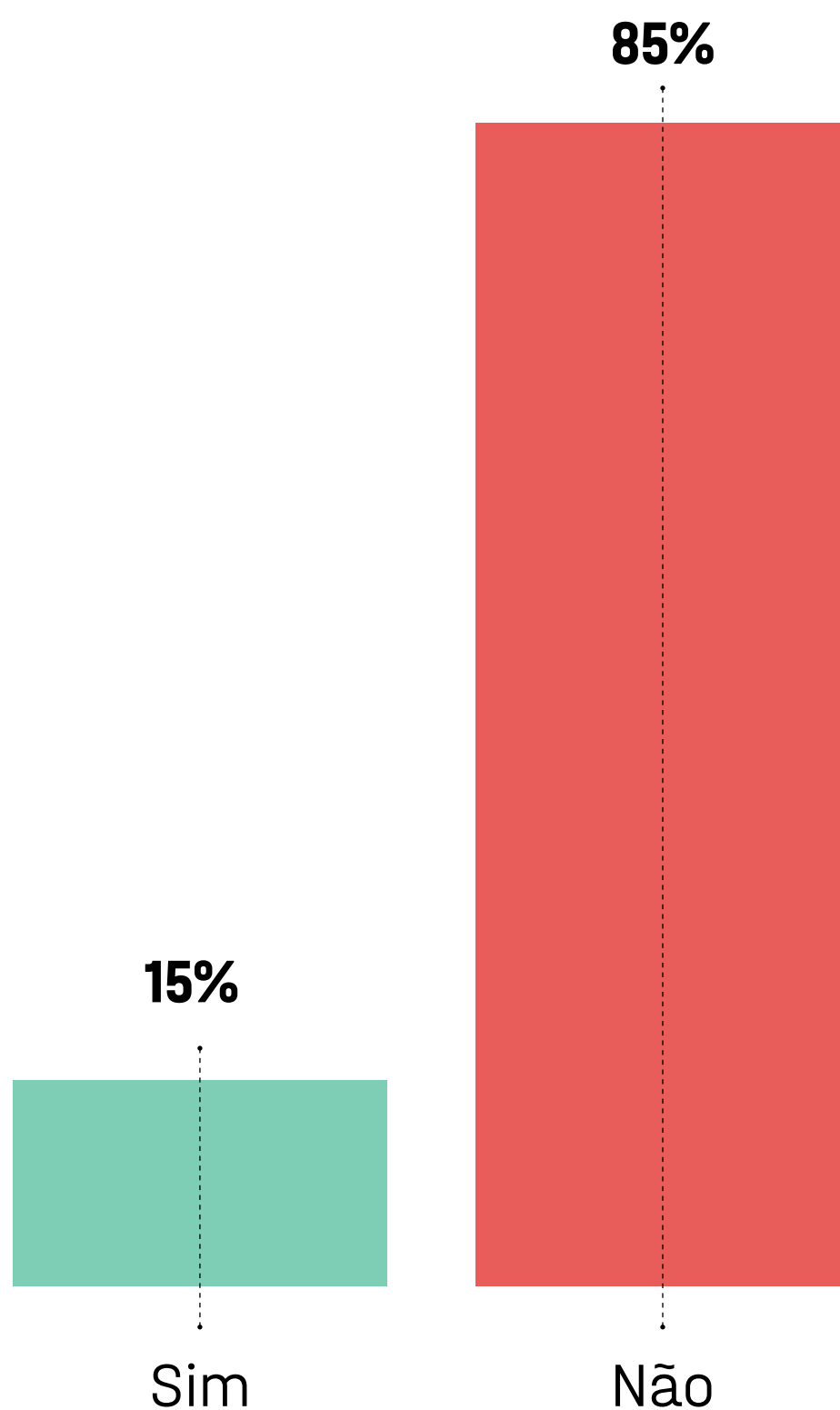
(Respostas múltiplas)




Pesquisa EXAME/IDEIA realizada com 1.500 eleitores, por telefone, entre os dias 17 e 22 de junho, e registrada no Tribunal Superior Eleitoral sob número BR-02845-2022.



# Você recebeu ou está recebendo o Auxílio Brasil do governo federal em 2022?



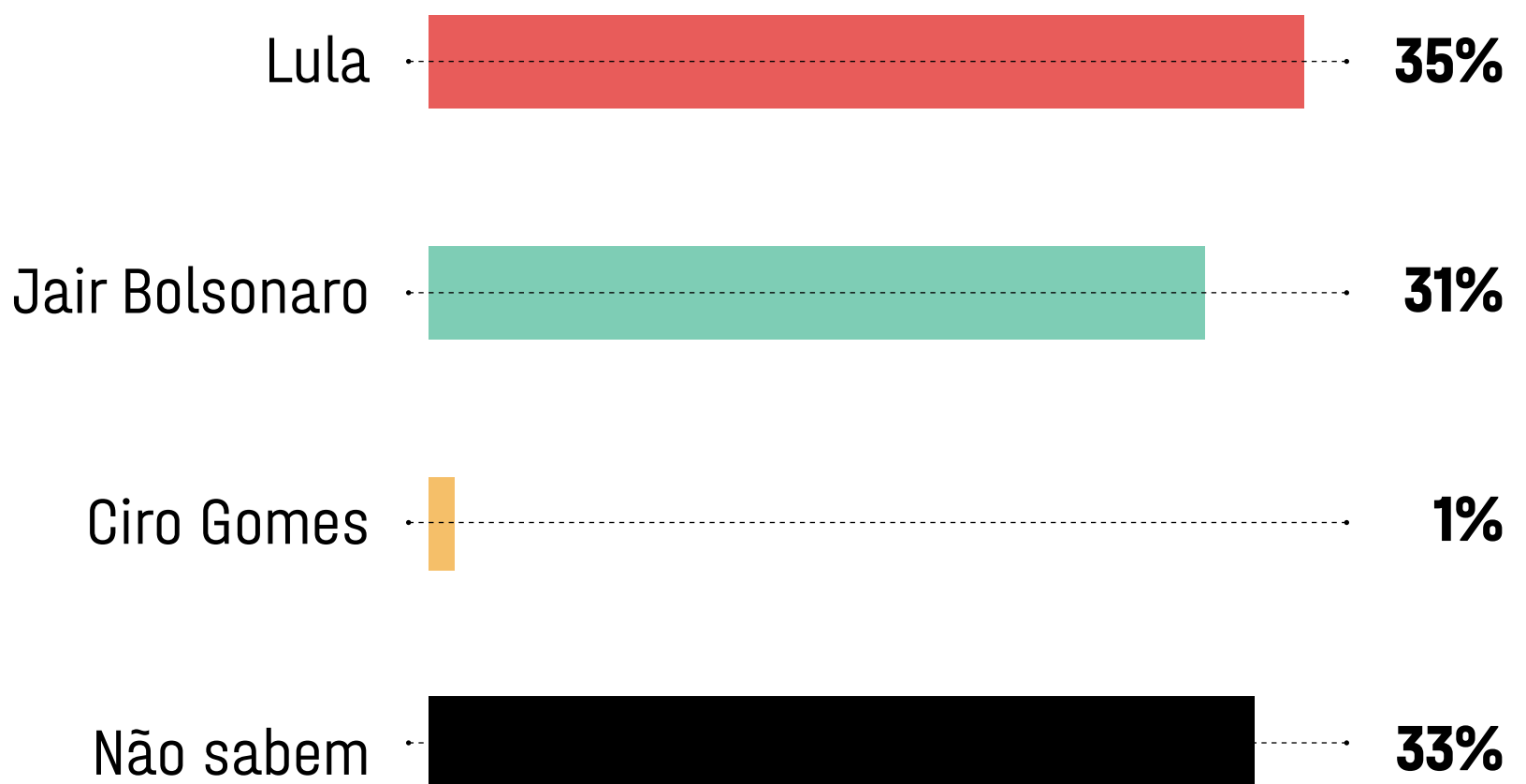
**OBS.:** devido ao arredondamento, a soma dos percentuais pode variar de 99% a 101%. Pesquisa EXAME/IDEIA realizada com 1.500 eleitores, por telefone, entre os dias 17 e 22 de junho, e registrada no Tribunal Superior Eleitoral sob número BR-02845-2022.



O Auxílio Brasil ainda não produziu o efeito esperado de aproximar ainda mais a intenção de voto entre Lula e Bolsonaro. **Vale ressaltar que continuamos acreditando que a eleição é uma batalha de rejeições.** Tanto a rejeição ao PT quanto ao presidente Bolsonaro. Neste momento, a rejeição maior ao governo proporciona a liderança de Lula, mas quem chegar com uma rejeição menor em outubro será o vencedor”,

**diz Maurício Moura, fundador do IDEIA, instituto especializado em opinião pública.**

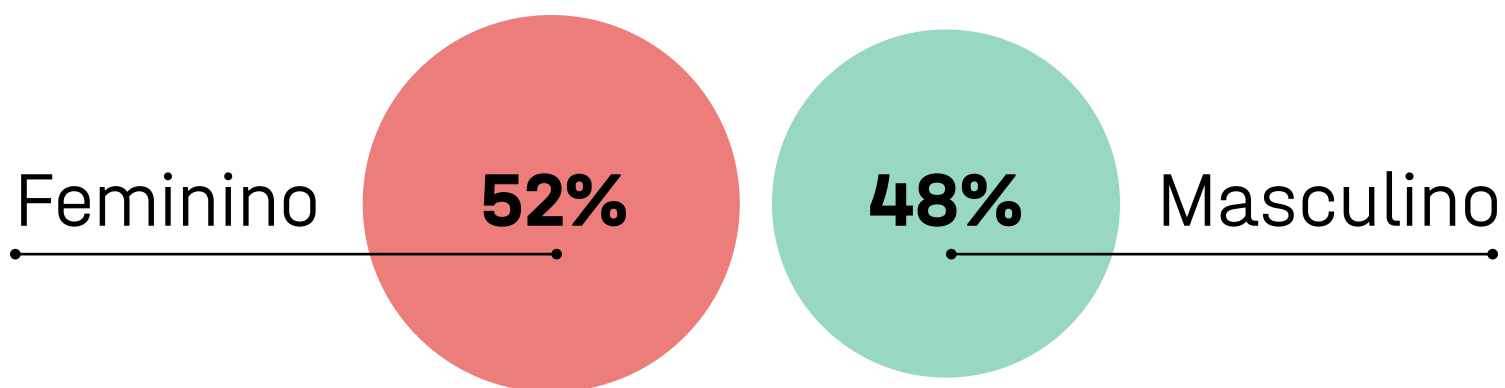
# Quem você acha que vencerá a eleição para presidente em 2022?



**OBS.:** devido ao arredondamento, a soma dos percentuais pode variar de 99% a 101%. Pesquisa EXAME/IDEIA realizada com 1.500 eleitores, por telefone, entre os dias 17 e 22 de junho, e registrada no Tribunal Superior Eleitoral sob número BR-02845-2022.

# Público

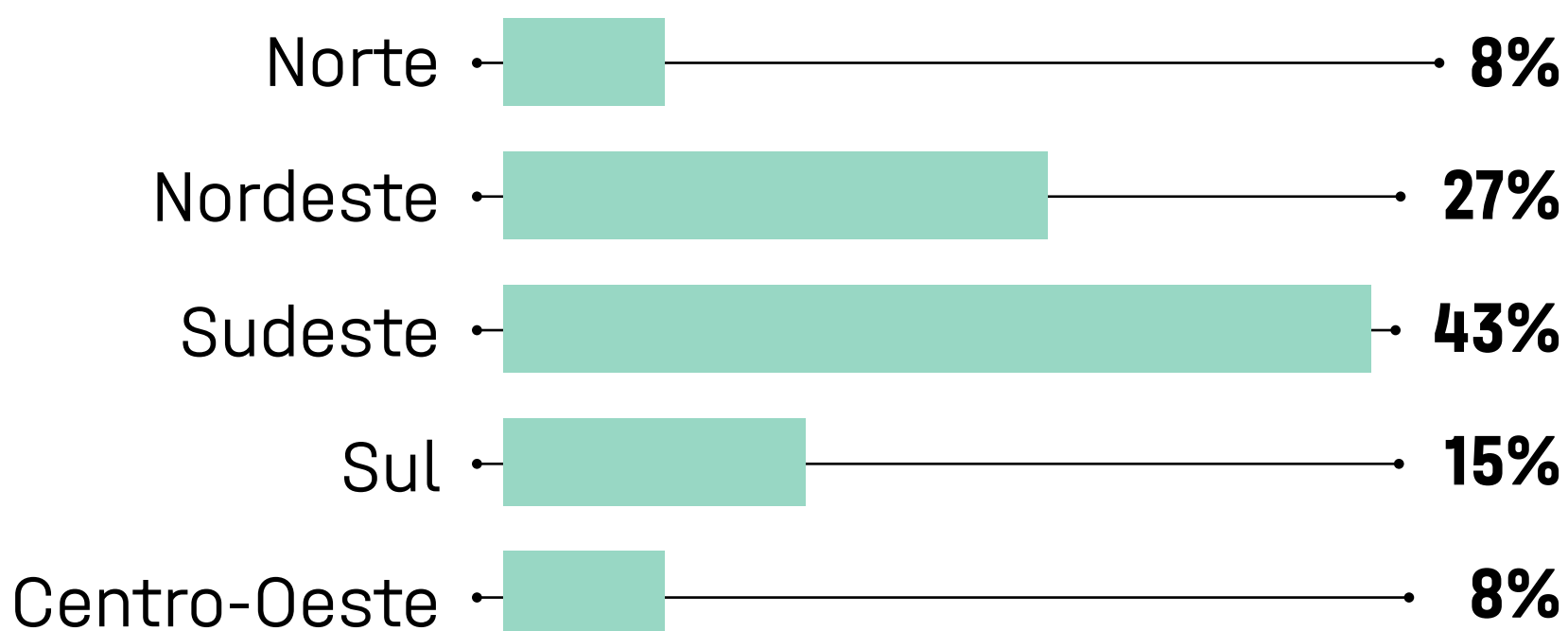
## Gênero



## Faixa etária



## Região



**OBS.:** devido ao arredondamento, a soma dos percentuais pode variar de 99% a 101%. Pesquisa EXAME/IDEIA realizada com 1.500 eleitores, por telefone, entre os dias 17 e 22 de junho, e registrada no Tribunal Superior Eleitoral sob número BR-02845-2022.

# METODOLOGIA DE PESQUISA

-----

Pesquisa quantitativa nacional com aplicação de questionário estruturado realizada com uma parcela representativa da população, selecionada por amostragem por meio do método de probabilidade proporcional ao tamanho (PPT)<sup>1</sup>.

## **PERÍODO DE CAMPO**

De 17 a 22/6/22

## **UNIVERSO**

Pesquisa realizada com homens e mulheres residentes no Brasil com idade igual ou superior a 16 anos.

## **AMOSTRA**

1.500 entrevistas

Cotas variáveis, segundo a distribuição da população e por região.

Gêneros: masculino e feminino.

Grupos de idade: 16-24, 25-34, 35-44, 45-59, acima de 60 anos.

Regiões: Norte, Nordeste, Centro-Oeste, Sudeste e Sul.

As proporções das variáveis são definidas com base nas pesquisas Pnad 2021 e Censo 2010/IBGE, de acordo com o objeto de estudo.

## **MARGEM DE ERRO<sup>2</sup>**

Realiza-se o estudo sob um grau de confiança igual a 95%, aceitando uma margem de erro máxima prevista de aproximadamente 3 pontos percentuais, para mais ou para menos.

## **COLETA DE DADOS**

O método de coleta de dados foi um inquérito por contato telefônico a partir de uma central CATI<sup>3</sup>, com utilização de questionário elaborado de acordo com os objetivos da pesquisa. As entrevistas foram realizadas por uma equipe de entrevistadores contratados, devidamente treinados para a abordagem desse público.

## **CONTROLE DE QUALIDADE**

Há filtragem em todos os questionários após a realização das entrevistas. São checados, no mínimo, 30% dos questionários. Antes do processamento final e da emissão dos resultados, realiza-se o processo de consistência dos dados.

## PROTÓCOLOS E CÓDIGO DE ÉTICA

Padrões éticos de conduta estabelecidos no código de autorregulamentação da Abep foram respeitados pelos envolvidos nesta e em todas as atividades de pesquisa elaboradas por esta empresa.

## EQUIPE TÉCNICA

Declaramos, para os devidos fins de direito, que a amostra foi concebida por um(a) estatístico(a) devidamente registrado(a) no conselho profissional, de acordo com os princípios estatísticos, as boas práticas e as diretrizes estabelecidas pela regulamentação vigente.

## NOTAS

**1:** amostragem por meio do método de probabilidade proporcional ao tamanho (PPT), em que o tamanho da amostra extraída de cada estrato é proporcional ao tamanho relativo do estrato na população total (MALHOTRA, Naresh. Pesquisa de marketing: uma orientação aplicada. 3.ed. Porto Alegre: Bookman, 2001. p. 311).

**2:** margem de erro é a máxima diferença provável entre a média amostral observada e a verdadeira média populacional, calculada com a fórmula abaixo:

$$\text{Para confiança } X, E_m = \frac{\text{erf}^{-1}(X)}{\sqrt{2n}}.$$

Margem de erro - Disponível em: [https://pt.wikipedia.org/wiki/Margem\\_de\\_erro#C%C3%A1culo\\_da\\_margem\\_de\\_erro\\_para\\_amostras\\_aleat%C3%B3rias](https://pt.wikipedia.org/wiki/Margem_de_erro#C%C3%A1culo_da_margem_de_erro_para_amostras_aleat%C3%B3rias) acessado em 2 de setembro de 2020.

**3:** coleta de dados por um inquérito por meio de contato telefônico a partir de uma central CATI, são as ENTREVISTAS TELEFÔNICAS ASSISTIDAS POR COMPUTADOR; utiliza-se um questionário computadorizado aplicado aos participantes por telefone. As chamadas foram realizadas para telefones celulares e fixos. (MALHOTRA, Naresh. Pesquisa de marketing: uma orientação aplicada. 3.ed. Porto Alegre: Bookman, 2001. p. 179).

# Gostou do conteúdo?

Assine a **EXAME**  
e acesse as  
notícias mais  
importantes  
em tempo real.

**CLIQUE AQUI**