



Pesquisa de Opinião

Eleições 2022 – Presidente

2ª rodada

- Campo: 22 a 24 de Abril
- Divulgação: 25 / 04 / 2022
- Registro no TSE: BR-04676/2022


Produzido por **fsbpesquisa**



METODOLOGIA.....	1	CANDIDATO A VICE-PRESIDENTE	10
POLÍTICA E ELEIÇÕES.....	2	WHATSAPP E INFORMAÇÃO	11
CENÁRIO ESPONTÂNEO.....	3	DESEMPENHO DO GOVERNO JAIR BOLSONARO.....	12
CENÁRIOS ESTIMULADOS	4	CONTEXTO ECONÔMICO	13
CENÁRIOS COM 3 CANDIDATOS.....	5	VOTO NO 2º TURNO DE 2018.....	14
VOTO ESTRATÉGICO	6	AUXÍLIO BRASIL.....	15
CENÁRIOS ELEITORAIS 2º TURNO.....	7	PERFIL DA AMOSTRA.....	16
POTENCIAL DE VOTO E REJEIÇÃO	8		
COMPARECIMENTO ÀS URNAS	9		

1.

Metodologia



1. Metodologia

Pesquisa quantitativa realizada pelo **Instituto FSB Pesquisa**, por telefone (via CATI), entre os dias 22 a 24 de abril de 2022. Foram entrevistados 2.000 eleitores. A margem de erro é de 2 pontos percentuais, com intervalo de confiança de 95%.

Para definição da amostra, o **Instituto FSB Pesquisa** controlou as seguintes cotas: (a) sexo, (b) idade, (c) escolaridade, (d) tipo de telefonia e (e) DDD.

- Devido ao arredondamento, a soma dos percentuais pode variar de 99% a 101%.
- Estatístico responsável: Neale El-Dash, Conre 8656-A.
- Registro da pesquisa no TSE: **BR-04676/2022**
- Direção: Marcelo Tokarski, sócio-diretor do **Instituto FSB Pesquisa**, e André Jácomo, diretor do **Instituto FSB Pesquisa**



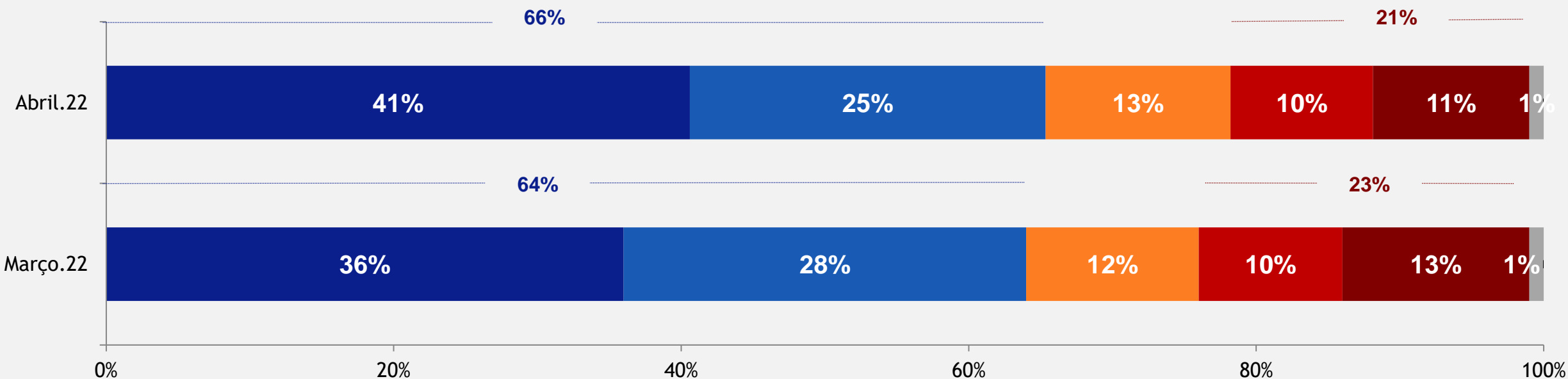
2.

Política e Eleições



Grau de interesse nas eleições de outubro/2022

■ Muito interessado
 ■ Interessado
 ■ Mais ou menos interessado
 ■ Pouco interessado
 ■ Nada interessado
 ■ NS/NR



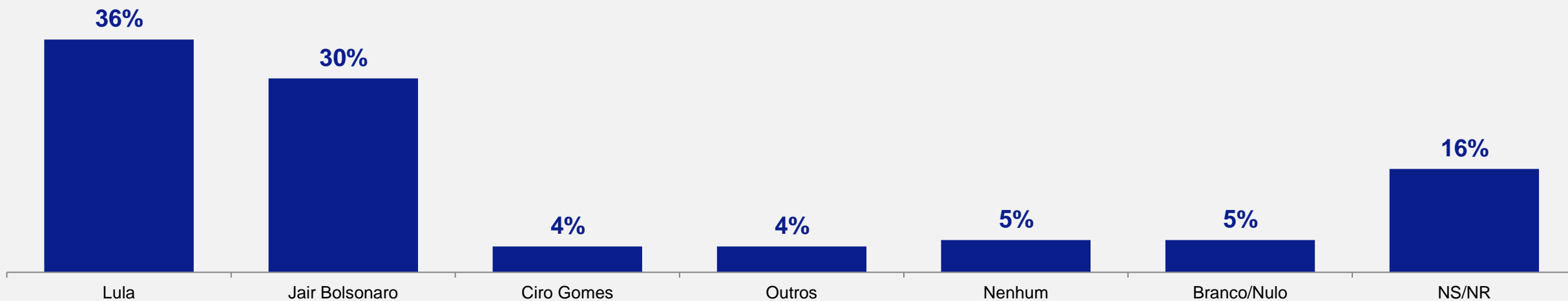
?
PERGUNTA: No próximo mês de outubro, serão realizadas as eleições para presidente da República. Você diria que está muito interessado, interessado, mais ou menos interessado, pouco interessado ou nada interessado em relação às eleições presidenciais deste ano? (ESTIMULADA E ÚNICA)

3.

Cenário Espontâneo

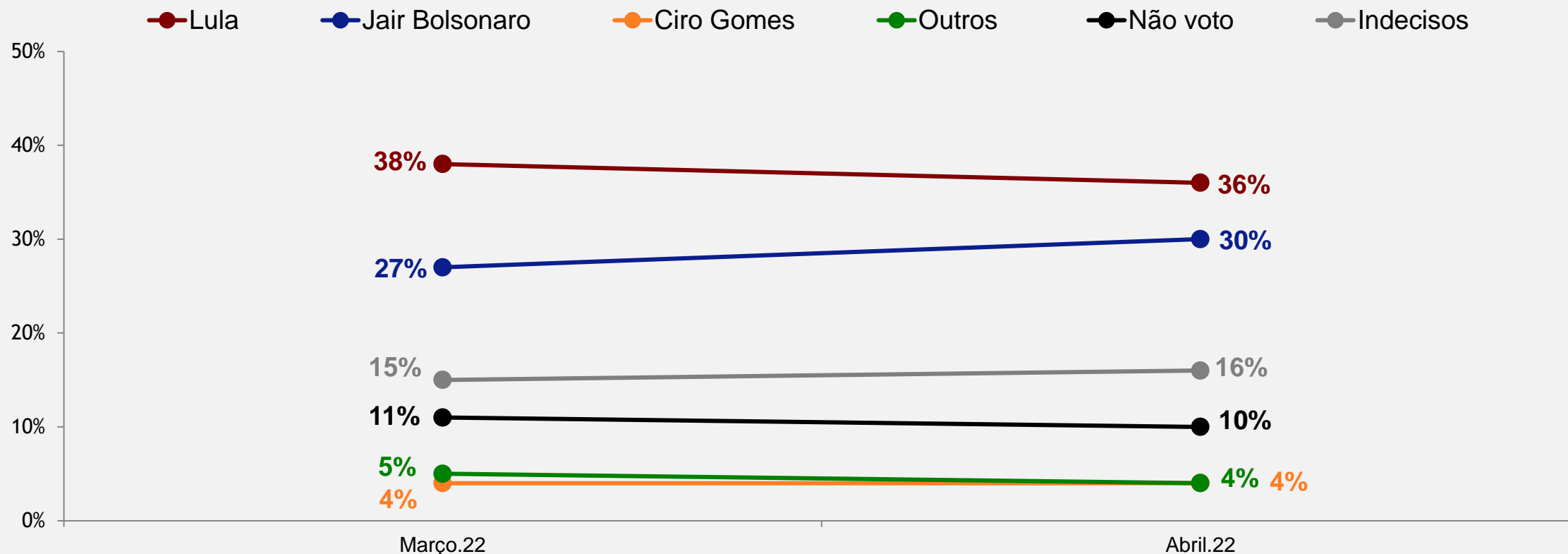


Voto espontâneo para Presidente da República



PERGUNTA: Se as eleições fossem hoje, em quem você votaria para Presidente da República? (ESPONTÂNEA E ÚNICA) **Obs.:** outros incluem todos os nomes que não chegaram a 1%.


Voto espontâneo para Presidente da República



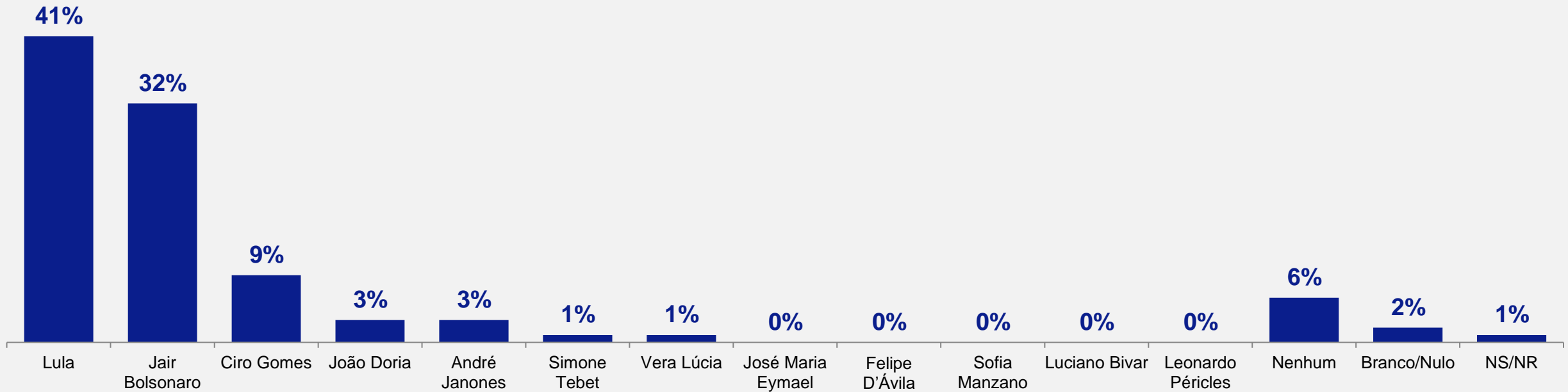
? **PERGUNTA:** Se as eleições fossem hoje, em quem você votaria para Presidente da República? (ESPONTÂNEA E ÚNICA)

4.

Cenários Estimulados

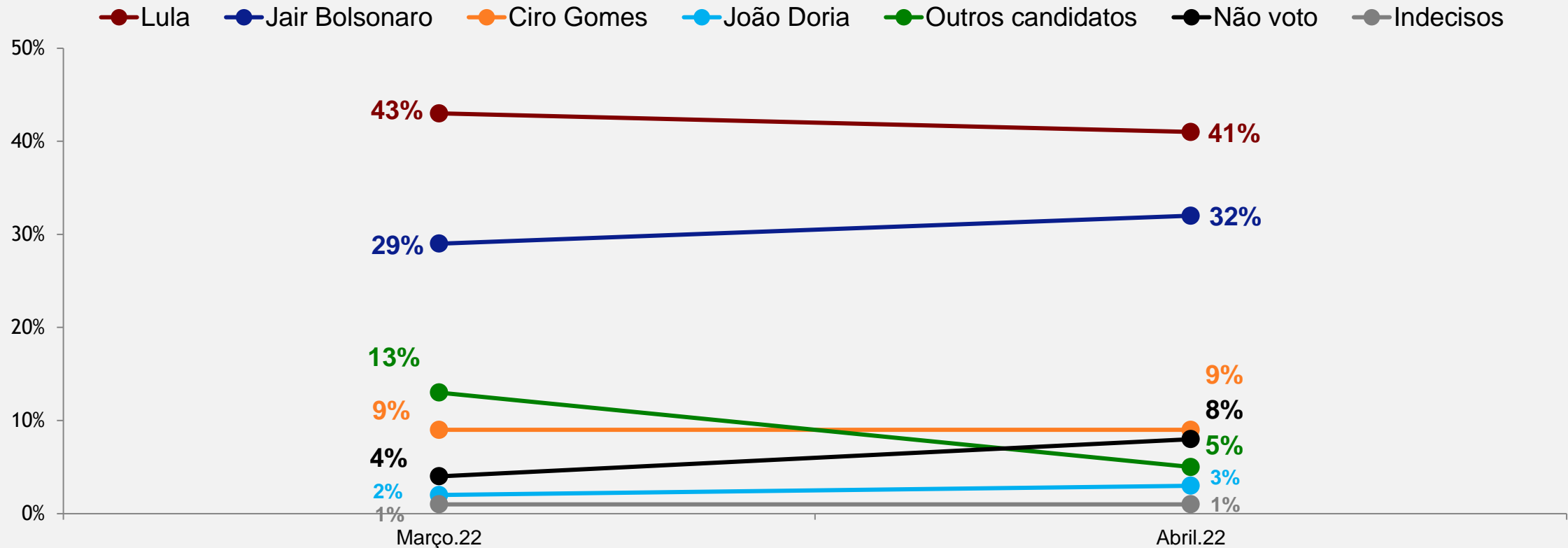


Intenção de voto estimulado – Cenário completo



PERGUNTA: Agora, se as eleições para Presidente da República fossem hoje e os candidatos fossem estes que vou ler, em quem você votaria para presidente do Brasil? Por favor, espere eu ler todos os nomes antes de dar sua resposta. (ESTIMULADA E ÚNICA)

Comparação entre rodadas Intenção de voto estimulado – Cenário completo



PERGUNTA: Agora, se as eleições para Presidente da República fossem hoje e os candidatos fossem estes que vou ler, em quem você votaria para presidente do Brasil? Por favor, espere eu ler todos os nomes antes de dar sua resposta. (ESTIMULADA E ÚNICA)

Intenção de voto estimulado – Cenário completo | por perfil

		Lula	Jair Bolsonaro	Ciro Gomes	João Doria	André Janones	Simone Tebet	Vera Lúcia	José Maria Eymael	Felipe D'Ávila	Sofia Manzano	Luciano Bivar	Leonardo Péricles	Nenhum	Branco/ Nulo	NS/NR
TOTAL		41%	32%	9%	3%	3%	1%	1%	0%	0%	0%	0%	0%	6%	2%	1%
Sexo	Feminino	47%	24%	8%	4%	4%	1%	1%	0%	0%	0%	0%	0%	8%	1%	2%
	Masculino	36%	41%	9%	3%	1%	1%	0%	0%	0%	0%	0%	0%	5%	2%	1%
Idade	16 a 24 anos	40%	25%	10%	3%	4%	0%	2%	0%	0%	1%	0%	0%	7%	6%	1%
	25 a 40 anos	38%	36%	9%	4%	4%	1%	0%	0%	1%	0%	0%	0%	4%	1%	1%
	41 a 59 anos	43%	31%	9%	2%	1%	1%	1%	0%	0%	0%	0%	0%	8%	1%	2%
	60 anos ou mais	45%	33%	6%	3%	2%	1%	1%	1%	0%	0%	0%	0%	6%	0%	1%
Escolaridade	Ensino Fundamental	50%	28%	6%	1%	4%	0%	1%	0%	0%	0%	0%	0%	7%	1%	1%
	Ensino Médio	37%	37%	8%	3%	2%	1%	0%	0%	0%	0%	0%	0%	7%	3%	1%
	Ensino Superior	35%	32%	15%	7%	1%	3%	1%	0%	1%	0%	0%	0%	4%	1%	1%
Religião	Católicos	46%	29%	9%	3%	2%	1%	0%	0%	0%	0%	0%	0%	6%	2%	2%
	Evangélicos	31%	46%	7%	3%	5%	0%	1%	0%	1%	0%	0%	0%	6%	1%	0%
	Outras religiões	33%	32%	9%	3%	4%	1%	2%	0%	0%	2%	0%	0%	9%	3%	2%
	Sem religião	51%	17%	14%	5%	2%	1%	1%	0%	0%	0%	0%	0%	8%	0%	0%



PERGUNTA: Agora, se as eleições para presidente da República fossem hoje e os candidatos fossem estes que vou ler, em quem você votaria para presidente do Brasil? Por favor, espere eu ler todos os nomes antes de dar sua resposta. (ESTIMULADA E ÚNICA)

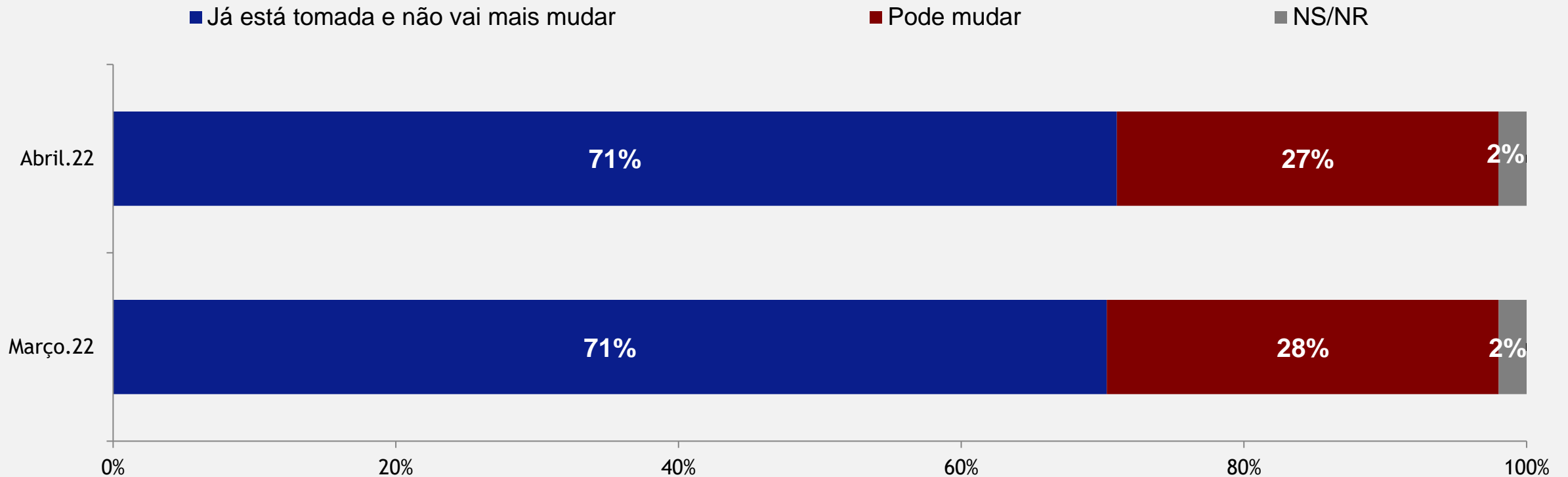
Intenção de voto estimulado – Cenário completo | por perfil

	Lula	Jair Bolsonaro	Ciro Gomes	João Doria	André Janones	Simone Tebet	Vera Lúcia	José Maria Eymael	Felipe D'Ávila	Sofia Manzano	Luciano Bivar	Leonardo Péricles	Nenhum	Branco / Nulo	NS/NR	
TOTAL	41%	32%	9%	3%	3%	1%	1%	0%	0%	0%	0%	0%	6%	2%	1%	
Renda familiar	Até 1 S.M.	60%	11%	6%	1%	9%	0%	1%	0%	1%	0%	0%	9%	1%	1%	
	De 1 até 2 S.M.	47%	26%	7%	5%	1%	1%	0%	0%	0%	0%	0%	7%	3%	2%	
	De 2 até 5 S.M.	34%	41%	10%	2%	1%	1%	1%	0%	0%	0%	0%	6%	2%	1%	
	Mais de 5 SM	27%	47%	12%	6%	1%	2%	0%	0%	1%	0%	0%	0%	2%	0%	2%
PEA	PEA	40%	35%	9%	4%	2%	1%	0%	0%	0%	0%	0%	6%	2%	1%	
	NÃO PEA	43%	28%	8%	2%	5%	1%	1%	0%	0%	0%	0%	7%	2%	2%	
Região	Norte/Centro-Oeste	31%	40%	6%	6%	5%	1%	1%	0%	1%	0%	0%	4%	4%	1%	
	Nordeste	55%	19%	10%	1%	4%	0%	1%	0%	0%	0%	0%	7%	1%	1%	
	Sudeste	38%	35%	9%	4%	1%	1%	1%	0%	0%	0%	0%	7%	1%	2%	
	Sul	37%	40%	8%	2%	2%	2%	0%	0%	1%	1%	0%	0%	4%	2%	2%
Condição do Município	Capital	40%	23%	11%	6%	2%	2%	2%	0%	0%	0%	0%	9%	2%	2%	
	Interior-Grande	42%	35%	9%	1%	3%	1%	0%	0%	1%	0%	0%	5%	1%	1%	
	Interior-Médio	38%	35%	8%	3%	4%	1%	0%	0%	0%	0%	0%	6%	3%	2%	
	Interior-Pequeno	42%	38%	7%	1%	4%	0%	0%	0%	0%	0%	0%	0%	5%	3%	1%
	RM	47%	31%	6%	5%	1%	0%	0%	0%	0%	1%	0%	0%	6%	0%	2%



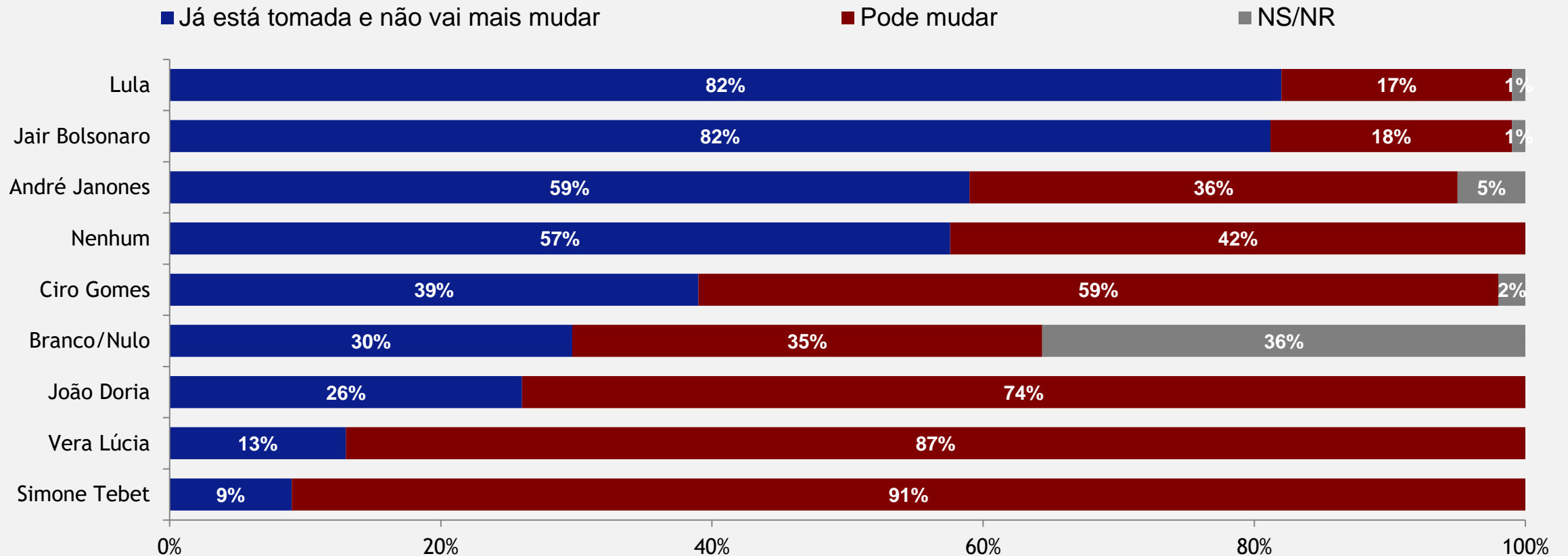
PERGUNTA: Agora, se as eleições para presidente da República fossem hoje e os candidatos fossem estes que vou ler, em quem você votaria para presidente do Brasil? Por favor, espere eu ler todos os nomes antes de dar sua resposta. (ESTIMULADA E ÚNICA)

Certeza na decisão do voto para outubro de 2022 – Cenário completo

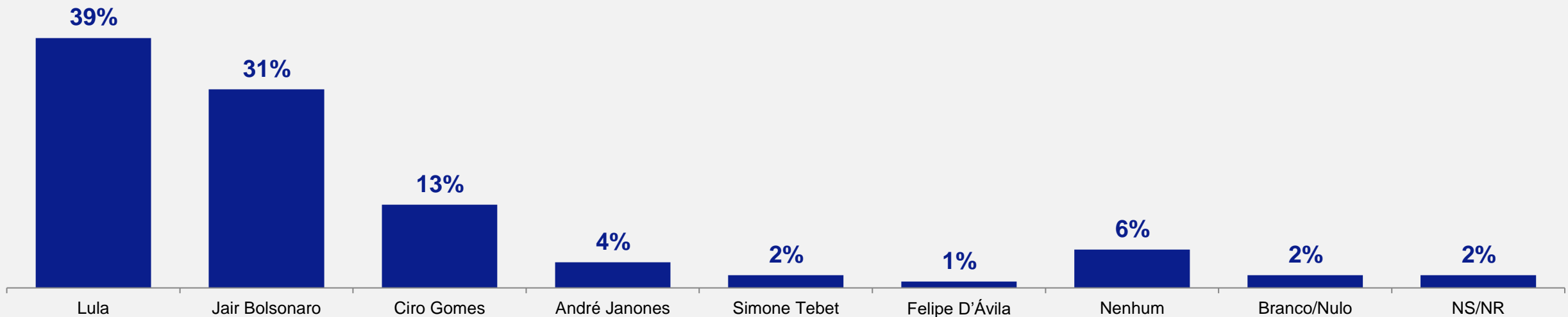


PERGUNTA: E você diria que até outubro, quando acontece a eleição para presidente, essa sua decisão de voto já está tomada e não vai mais mudar ou pode mudar? (ESTIMULADA E ÚNICA)

Cruzamento: Voto estimulado (cenário completo) X Certeza na decisão do voto para outubro/2022

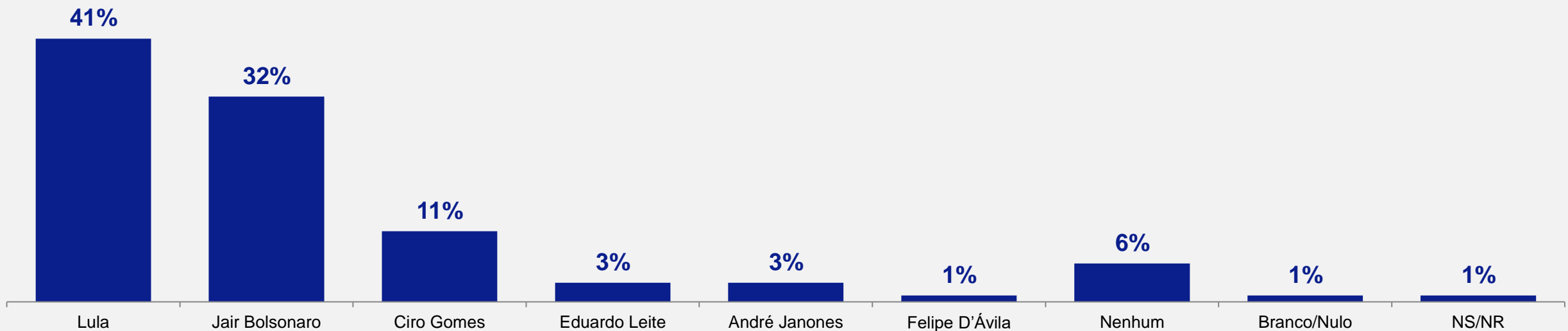


Intenção de voto estimulado – Cenário reduzido (Com Simone Tebet)



PERGUNTA: Agora, e se os candidatos fossem estes outros aqui que irei ler em quem você votaria para Presidente do Brasil? Por favor, espere eu ler todos os nomes antes de dar sua resposta. (ESTIMULADA E ÚNICA)

Intenção de voto estimulado – Cenário reduzido (Com Eduardo Leite)



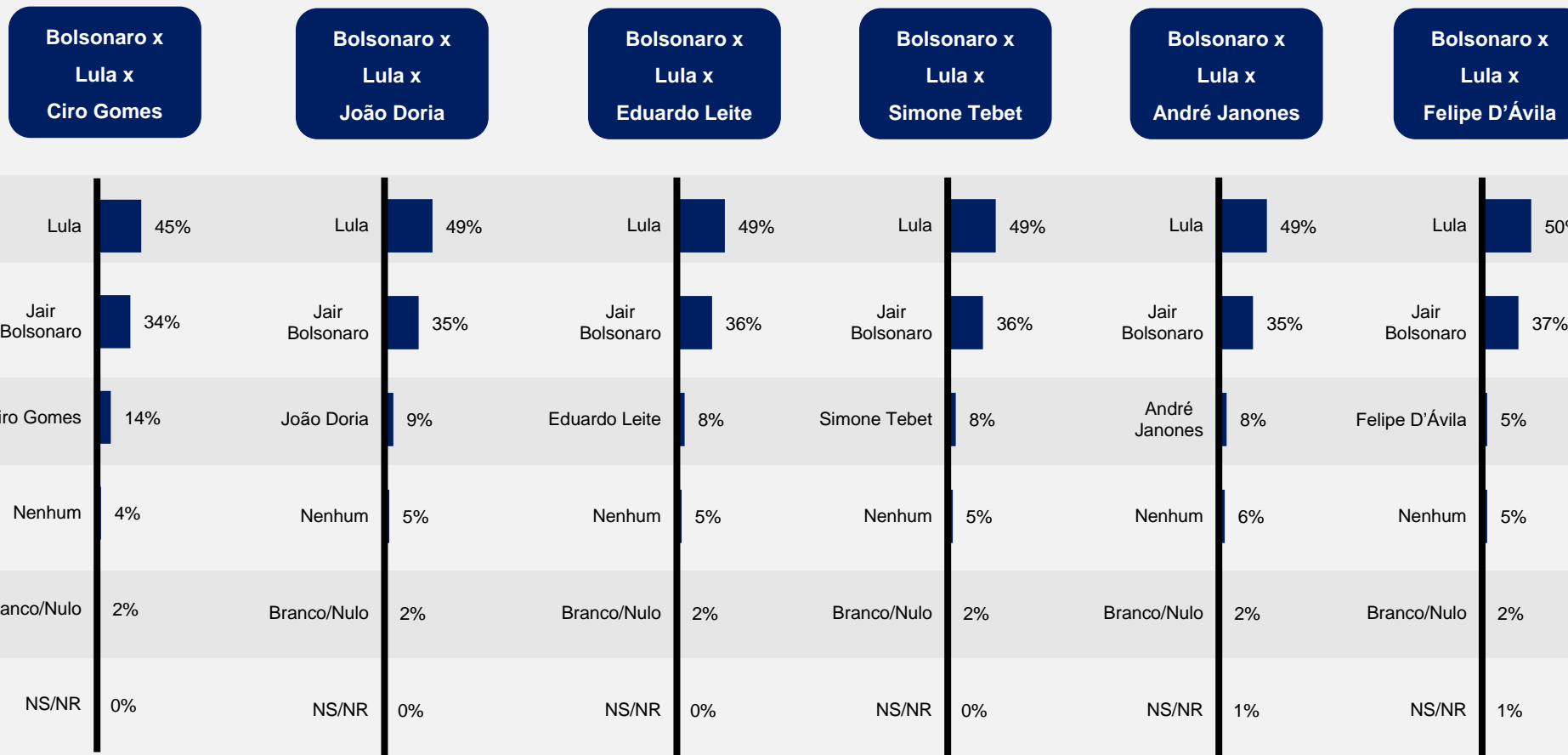
PERGUNTA: E se os candidatos fossem estes outros que irei ler agora, em quem você votaria para Presidente do Brasil? Por favor, espere eu ler todos os nomes antes de dar sua resposta.
(ESTIMULADA E ÚNICA)

5.

Cenários com três candidatos



Cenários com três candidatos



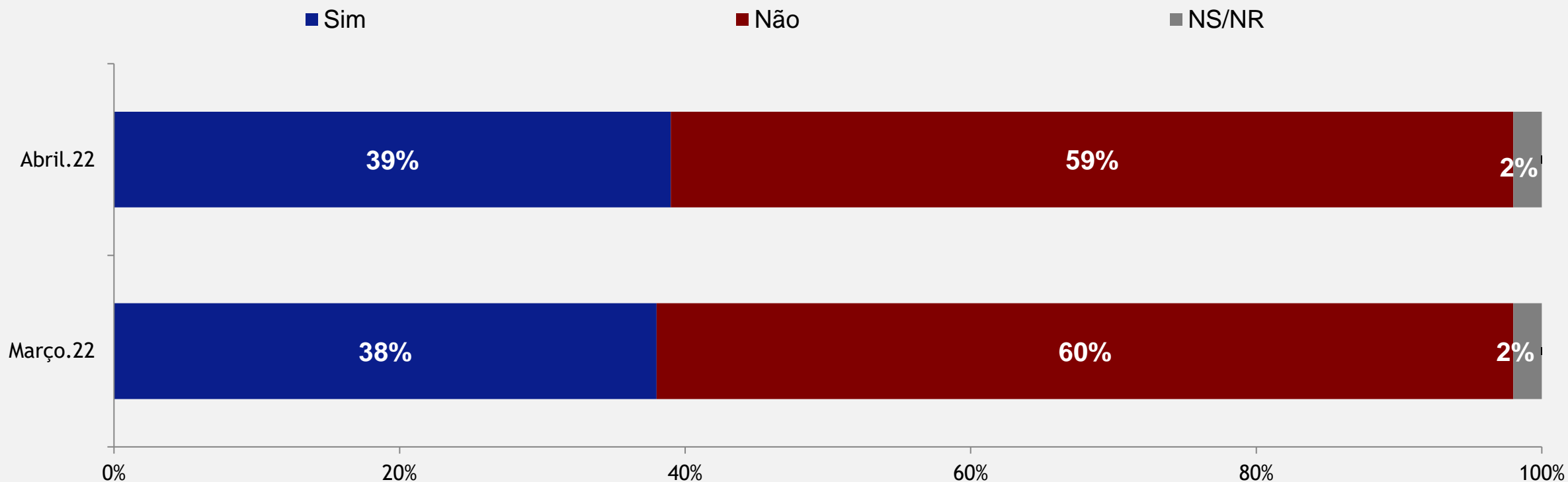
PERGUNTA: E pensando em cenários com possíveis três candidatos. Se as eleições fossem hoje, em quem você votaria se tivesse que escolher entre: (ESTIMULADA E ÚNICA, POR LINHA)

6.

Voto Estratégico

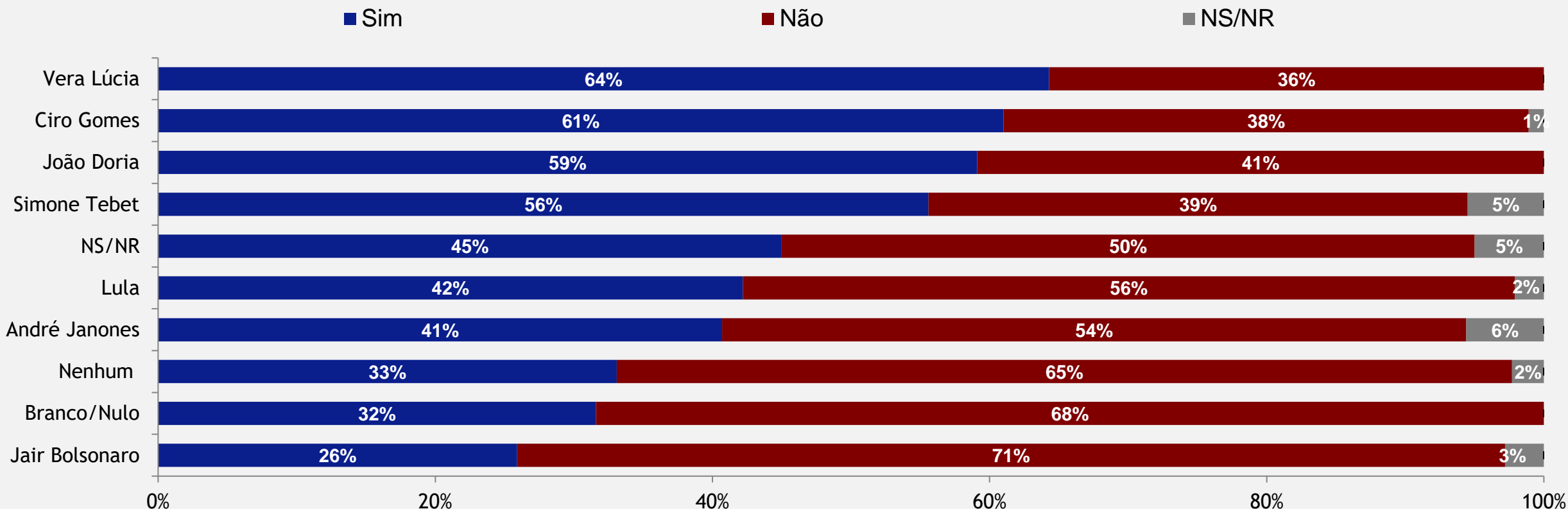


Voto para derrotar candidato que não gostaria de ver eleito



PERGUNTA: Na hora da decisão final sobre o seu voto, já bem perto do dia da eleição, você cogitaria deixar de votar no nome da sua preferência para votar em algum outro candidato que tivesse mais chances de derrotar no 2º turno alguém que você não gostaria de ver eleito presidente, sim ou não? (ESTIMULADA E ÚNICA)

Cruzamento: Voto estimulado (cenário completo) X Possibilidade de realização do voto estratégico



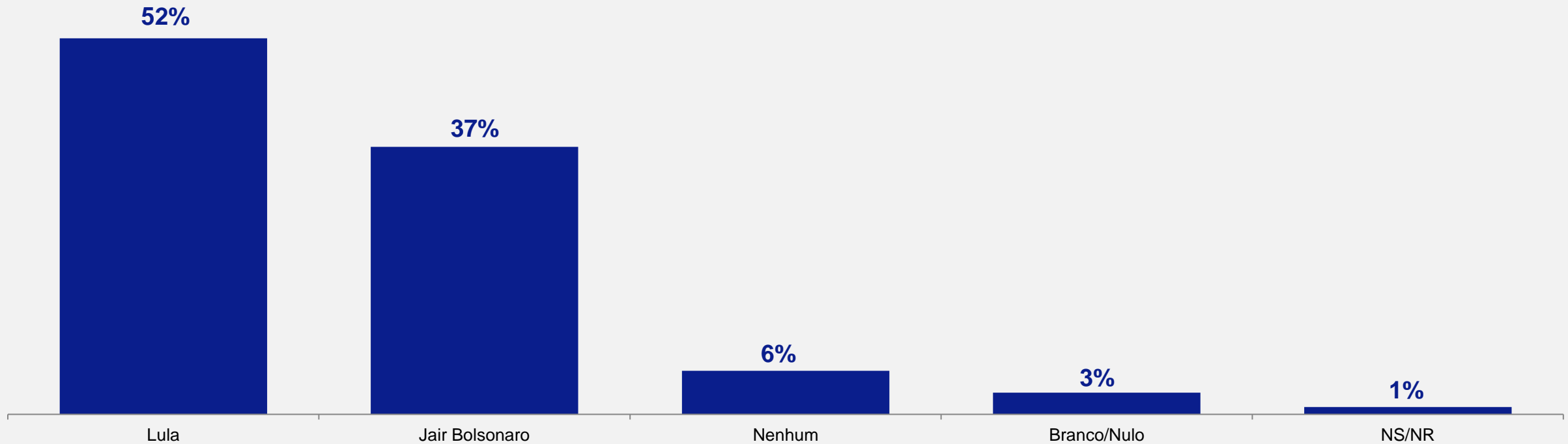
PERGUNTA: Na hora da decisão final sobre o seu voto, já bem perto do dia da eleição, você cogitaria deixar de votar no nome da sua preferência para votar em algum outro candidato que tivesse mais chances de derrotar no 2º turno alguém que você não gostaria de ver eleito presidente, sim ou não? (ESTIMULADA E ÚNICA)

7.

**Cenários
Estimulados
2º Turno**

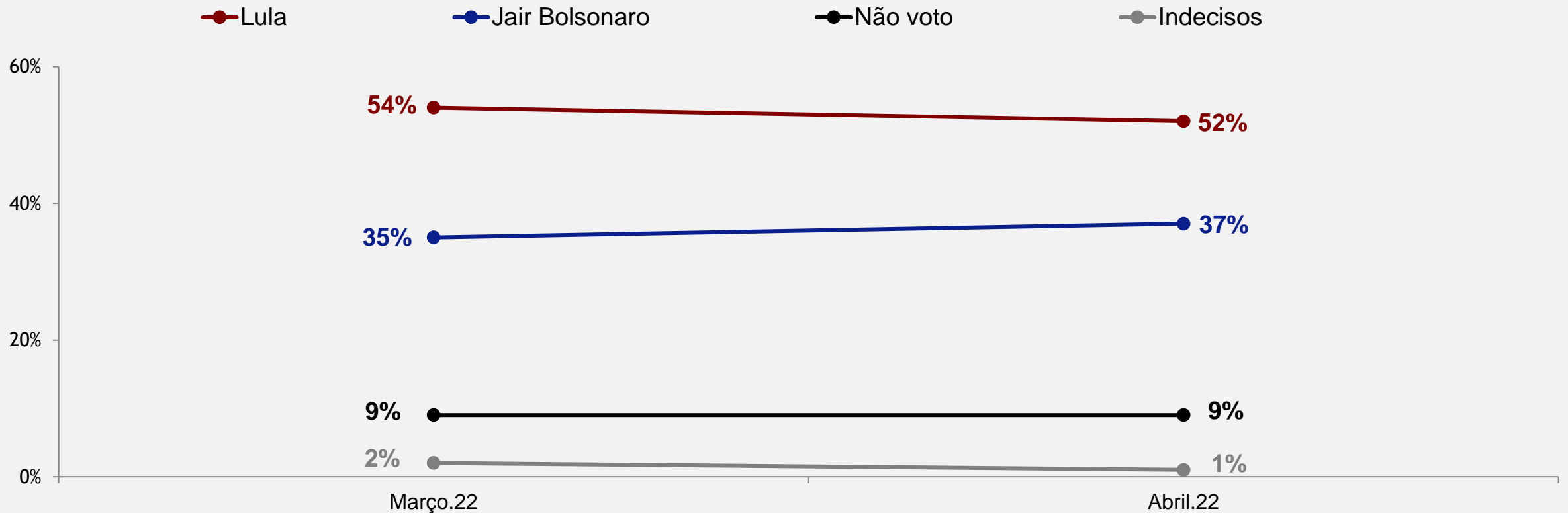


Lula vs. Jair Bolsonaro



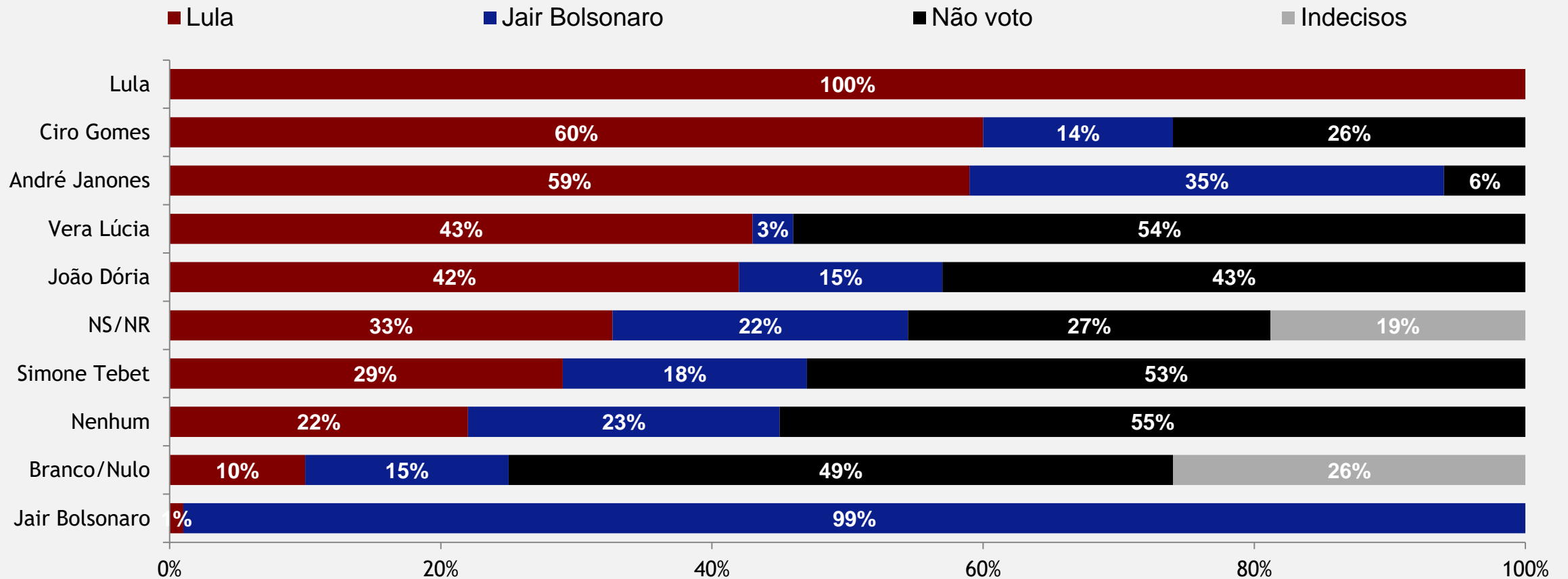
PERGUNTA: Agora, pensando em um possível segundo turno entre alguns candidatos, em quem você votaria para Presidente da República se tivesse que escolher entre: (ESTIMULADA E ÚNICA)

Comparação entre rodadas Lula vs. Jair Bolsonaro

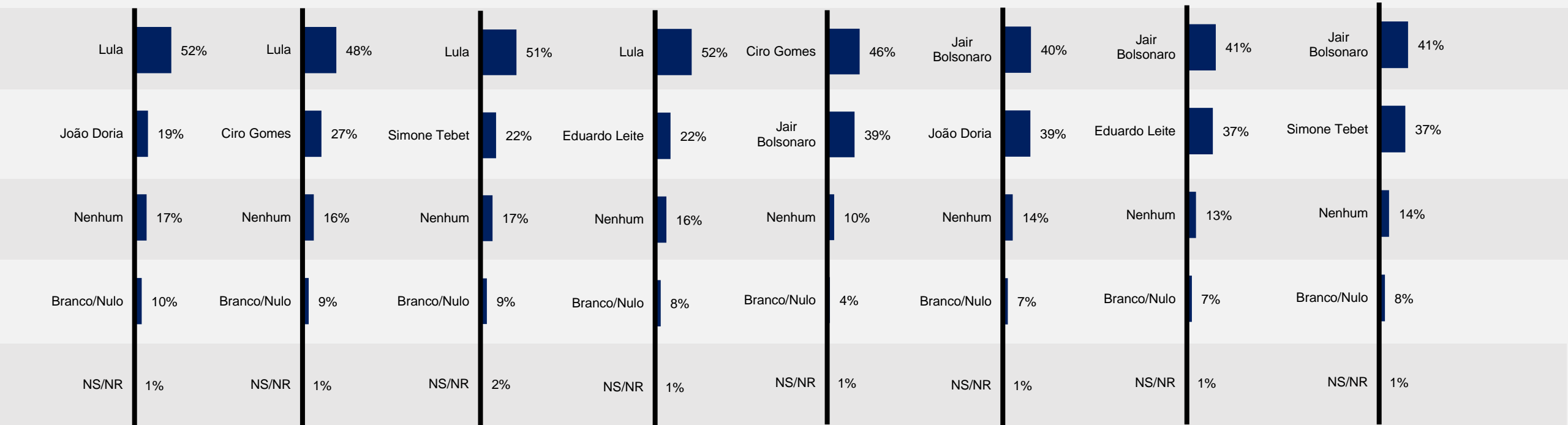


PERGUNTA: Agora, pensando em um possível segundo turno entre alguns candidatos, em quem você votaria para Presidente da República se tivesse que escolher entre: (ESTIMULADA E ÚNICA)

Cruzamento: Voto estimulado (cenário completo) X 2º turno Lula vs. Jair Bolsonaro

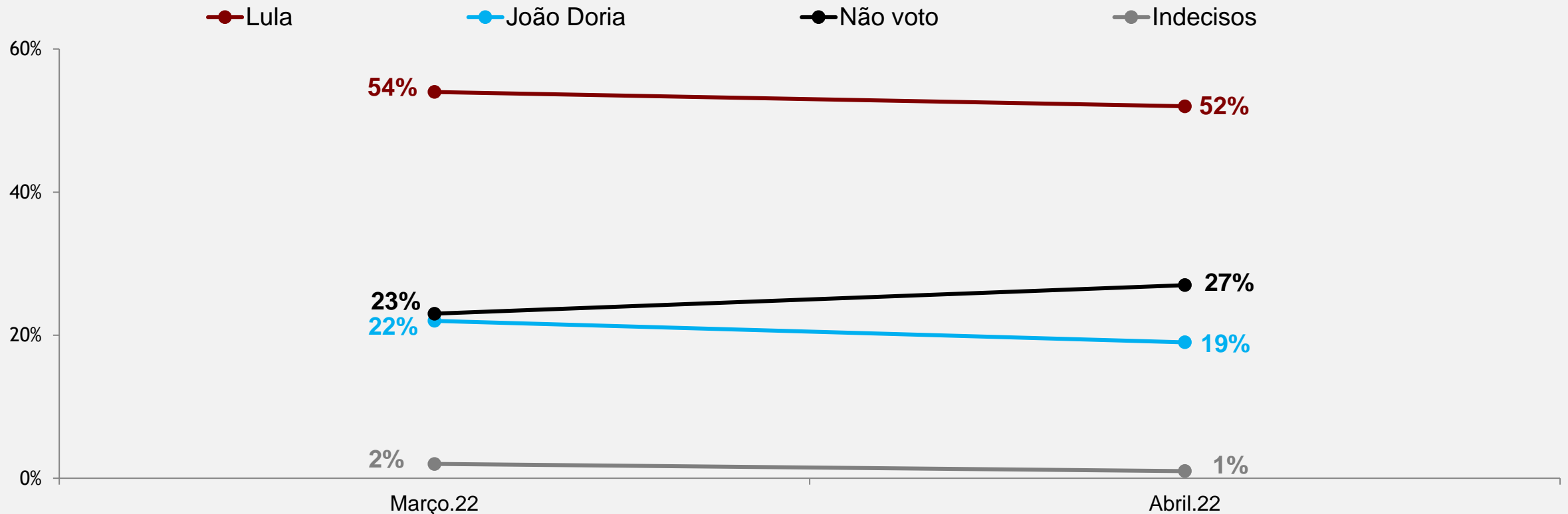


Demais cenários de 2º turno



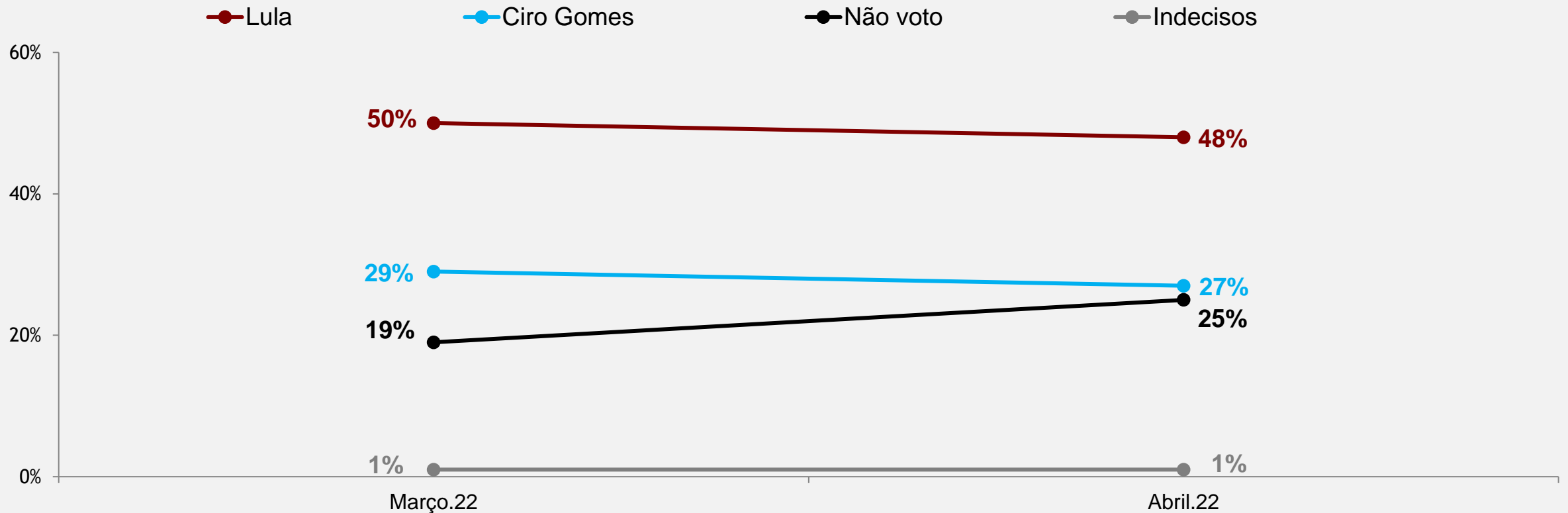
PERGUNTA: Agora, pensando em um possível segundo turno entre alguns candidatos, em quem você votaria para Presidente da República se tivesse que escolher entre: (ESTIMULADA E ÚNICA)

Comparação entre rodadas Lula vs. João Doria



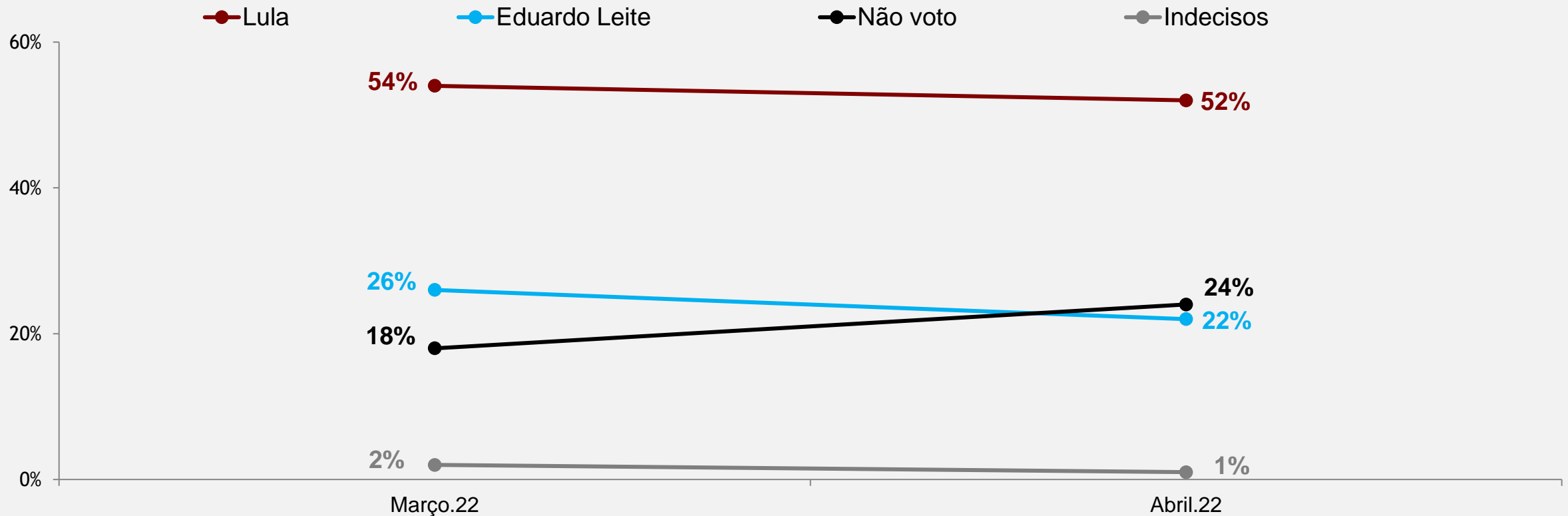
PERGUNTA: Agora, pensando em um possível segundo turno entre alguns candidatos, em quem você votaria para Presidente da República se tivesse que escolher entre: (ESTIMULADA E ÚNICA)

Comparação entre rodadas Lula vs. Ciro Gomes



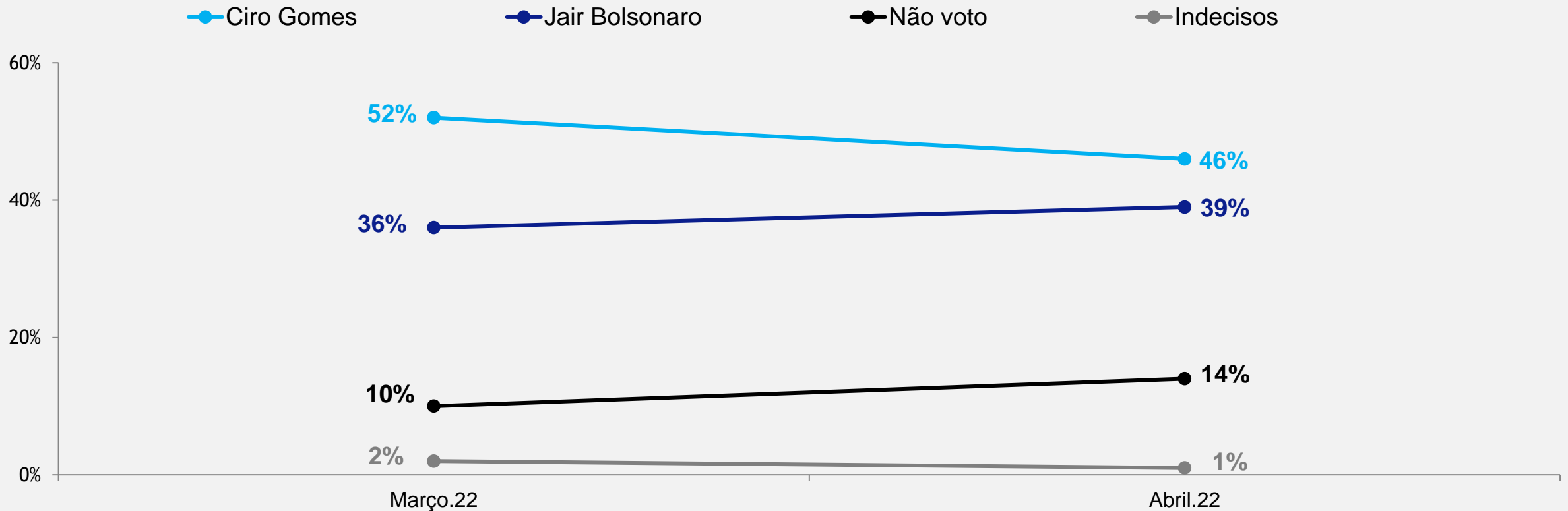
PERGUNTA: Agora, pensando em um possível segundo turno entre alguns candidatos, em quem você votaria para Presidente da República se tivesse que escolher entre: (ESTIMULADA E ÚNICA)

Comparação entre rodadas Lula vs. Eduardo Leite



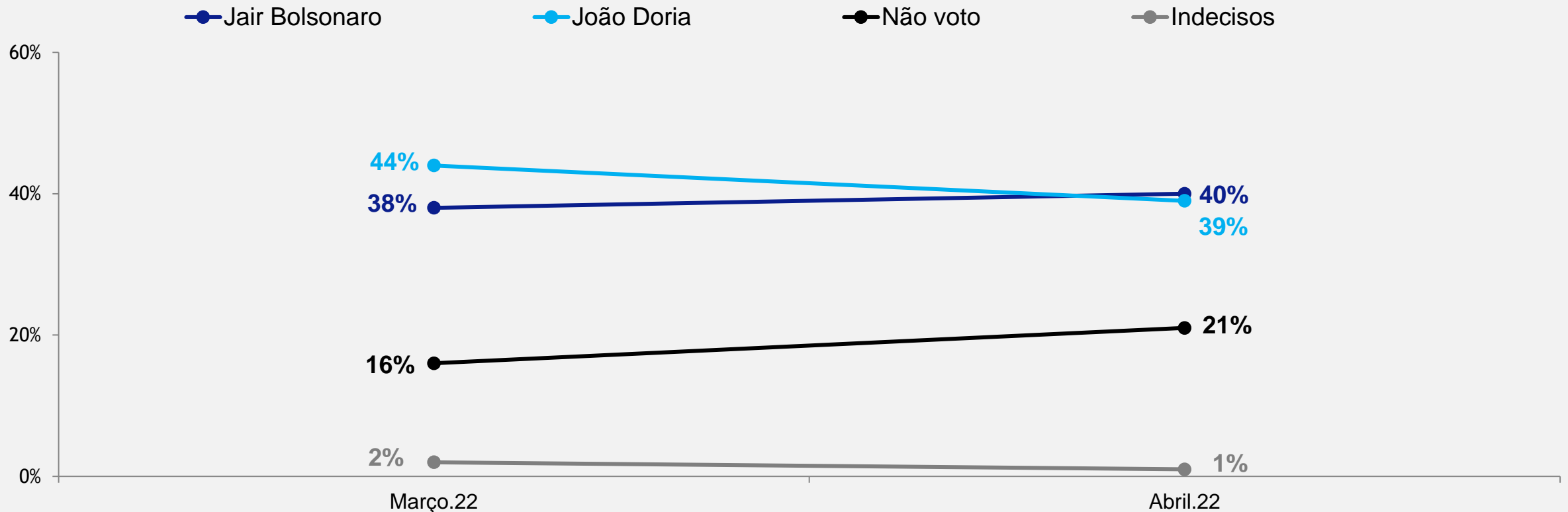
PERGUNTA: Agora, pensando em um possível segundo turno entre alguns candidatos, em quem você votaria para Presidente da República se tivesse que escolher entre: (ESTIMULADA E ÚNICA)

Comparação entre rodadas Jair Bolsonaro vs. Ciro Gomes



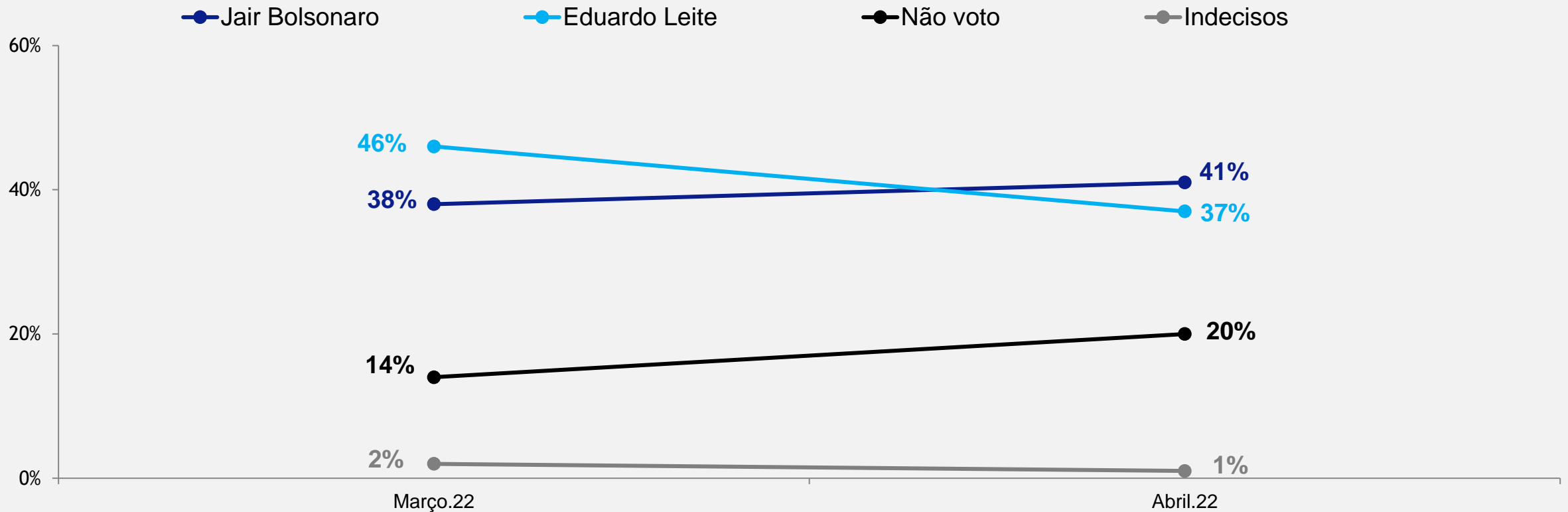
PERGUNTA: Agora, pensando em um possível segundo turno entre alguns candidatos, em quem você votaria para Presidente da República se tivesse que escolher entre: (ESTIMULADA E ÚNICA)

Comparação entre rodadas Jair Bolsonaro vs. João Doria



PERGUNTA: Agora, pensando em um possível segundo turno entre alguns candidatos, em quem você votaria para Presidente da República se tivesse que escolher entre: (ESTIMULADA E ÚNICA)

Comparação entre rodadas Jair Bolsonaro vs. Eduardo Leite



PERGUNTA: Agora, pensando em um possível segundo turno entre alguns candidatos, em quem você votaria para Presidente da República se tivesse que escolher entre: (ESTIMULADA E ÚNICA)

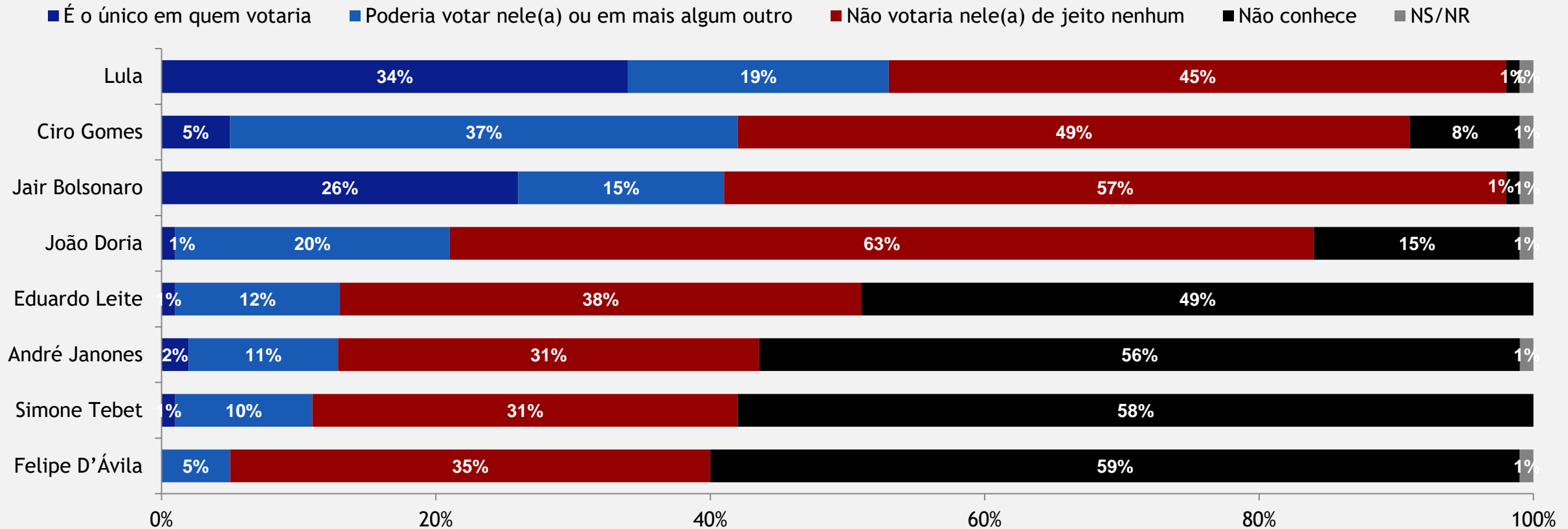
8.

Potencial de Voto e Rejeição



7. POTENCIAL DE VOTO E REJEIÇÃO

Potencial de voto e rejeição

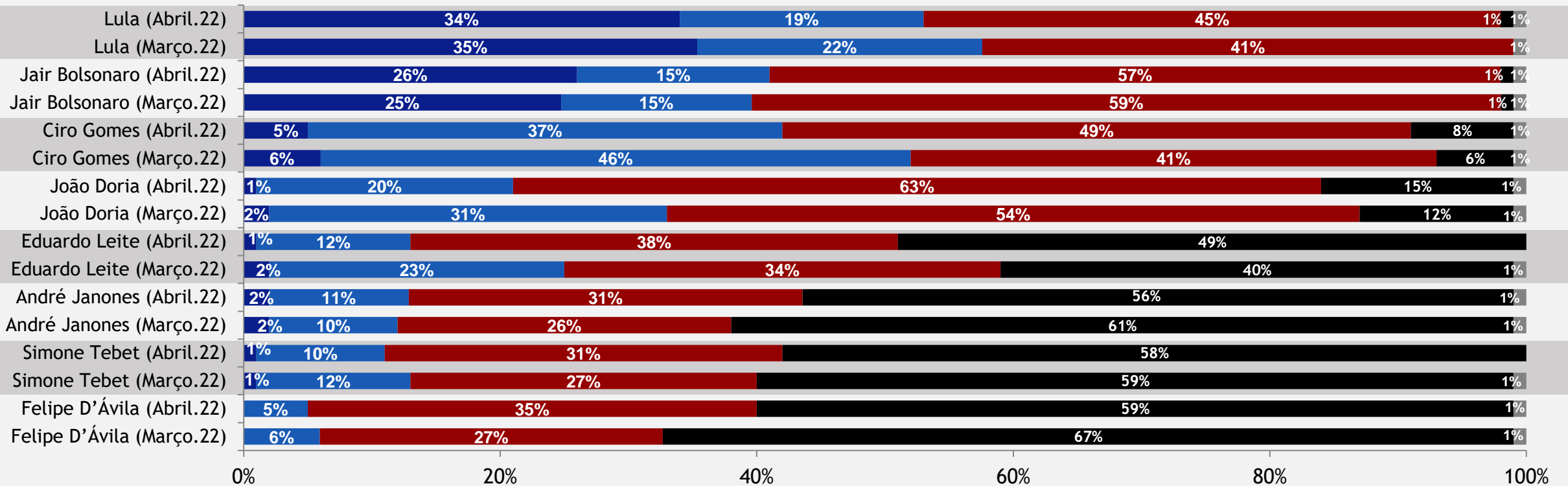


PERGUNTA: Agora, sobre cada candidato que eu falar, gostaria que você dissesse se: é o único em quem você votaria; se você poderia votar nele, mas também em outro; se você não votaria nele de jeito nenhum ou se você não conhece: (ESTIMULADA E ÚNICA)

7. POTENCIAL DE VOTO E REJEIÇÃO

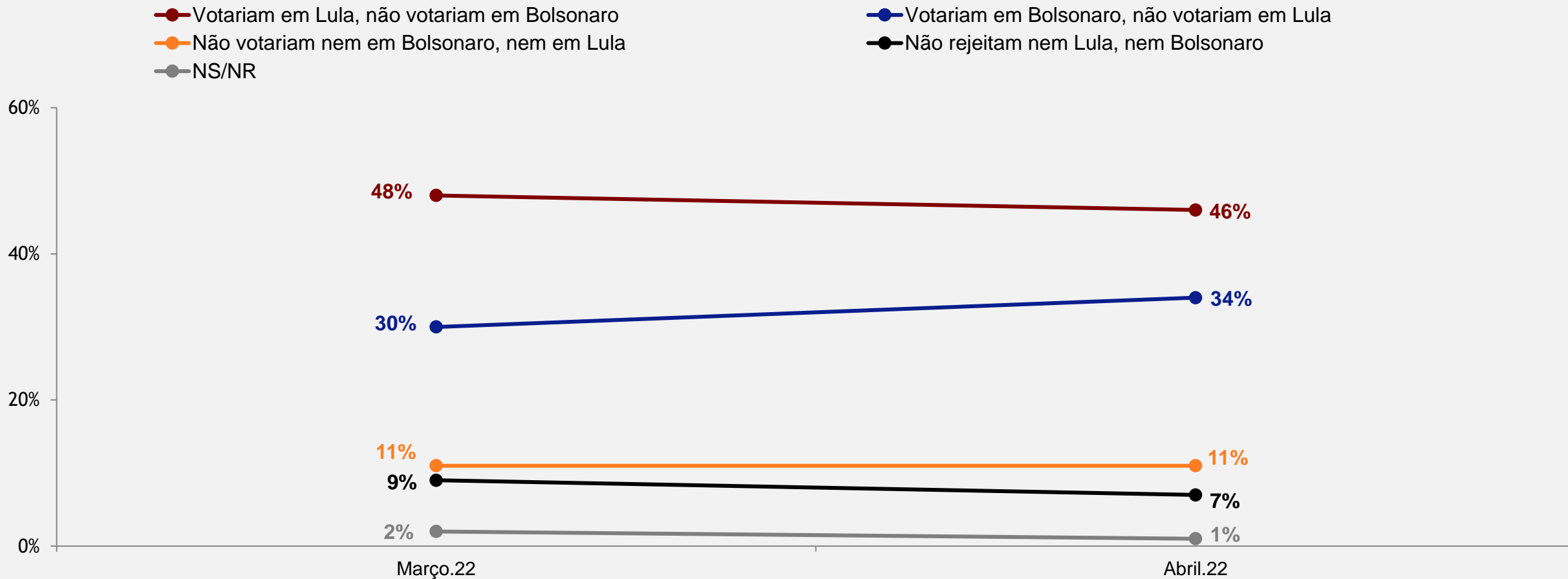
Comparação entre rodadas Potencial de voto e rejeição

■ É o único em quem votaria ■ Poderia votar nele(a) ou em mais algum outro ■ Não votaria nele(a) de jeito nenhum ■ Não conhece ■ NS/NR



PERGUNTA: Agora, sobre cada candidato que eu falar, gostaria que você dissesse se: é o único em quem você votaria; se você poderia votar nele, mas também em outro; se você não votaria nele de jeito nenhum ou se você não conhece: (ESTIMULADA E ÚNICA)

Cruzamento: rejeição a Lula x rejeição a Bolsonaro



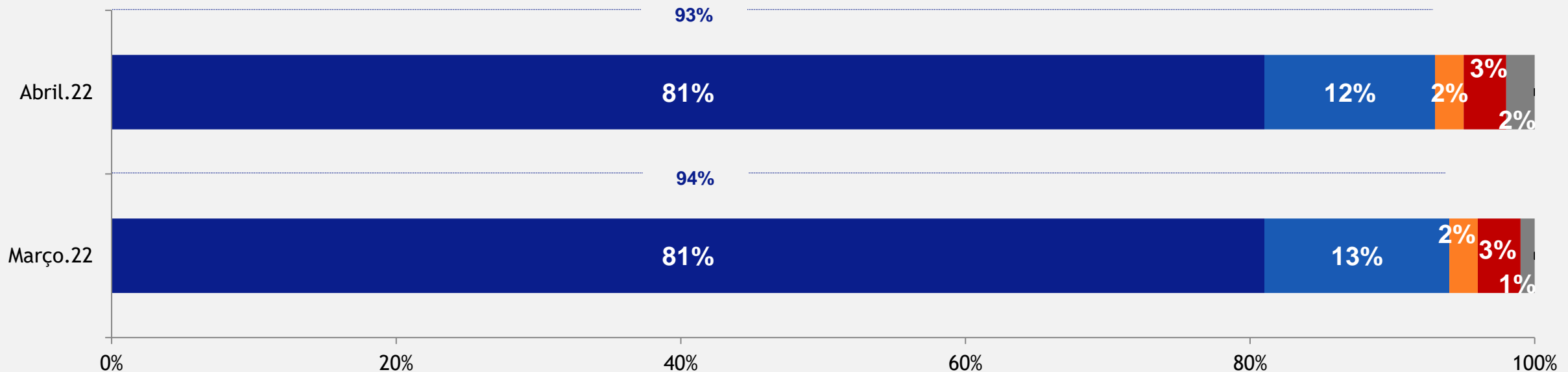
9.

Comparecimento às Urnas



Intenção de ir votar em outubro


■ Com certeza vai votar ■ Provavelmente vai votar ■ Provavelmente não vai votar ■ Com certeza não vai votar ■ NS/NR



PERGUNTA: E em relação às eleições de outubro, você diria que com certeza vai votar, provavelmente vai votar, provavelmente não vai votar ou com certeza não vai votar? (ESTIMULADA E ÚNICA)

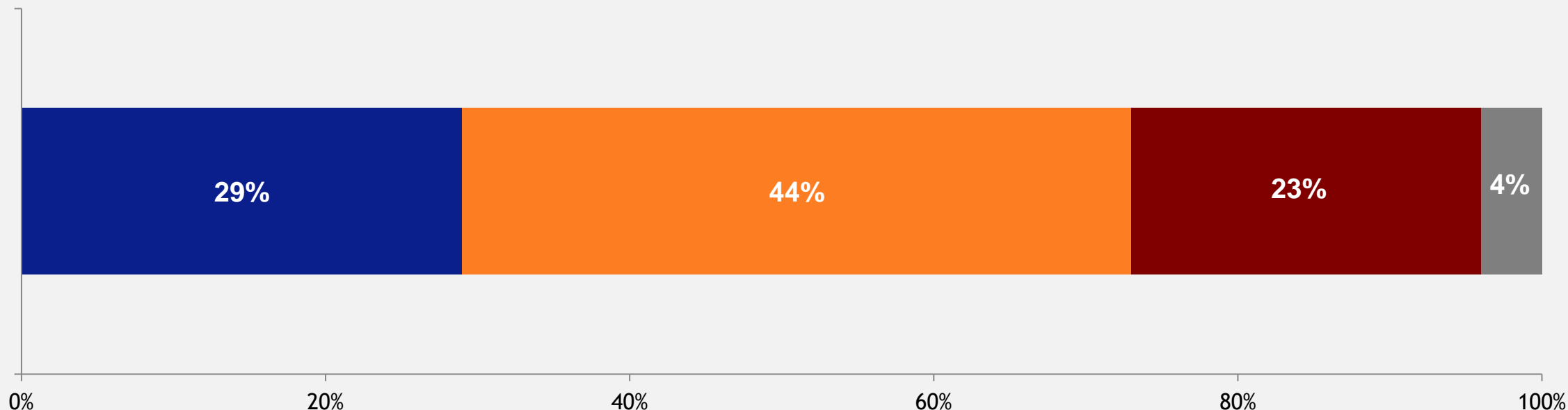
10.

Candidato a
Vice-presidente



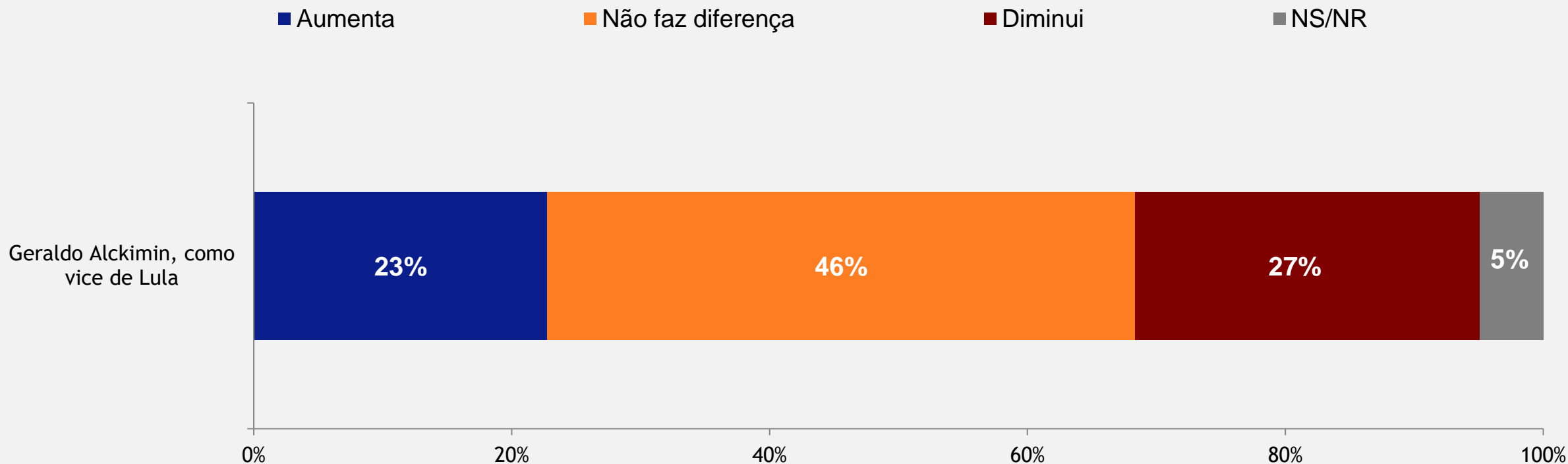
Importância do vice-presidente para a decisão de voto

- É importante e decisivo para o meu voto
- É importante, mas não é decisivo para meu voto
- Não é importante, nem decisivo para meu voto
- NS/NR



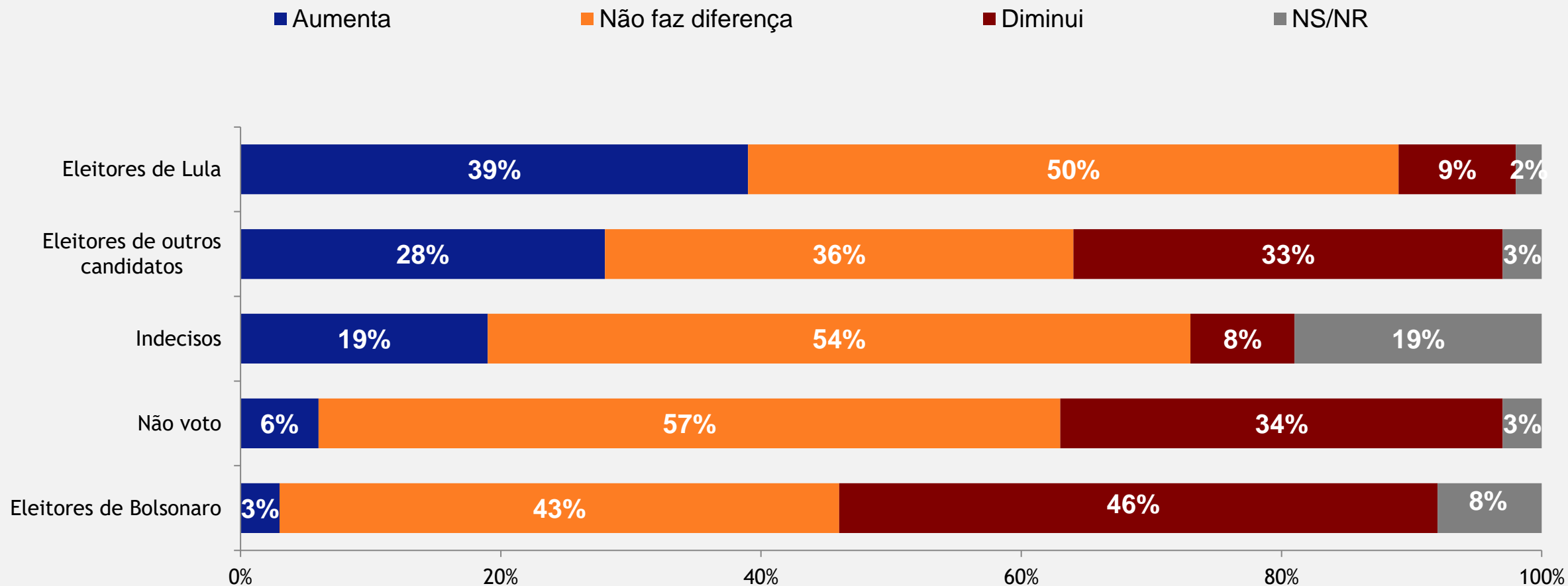
PERGUNTA: Agora vamos falar sobre vice-presidentes. Para a sua escolha de voto para Presidente da República, o nome do vice-presidente é: (LER ITENS, ESTIMULADA E ÚNICA)

Geraldo Alckmin como vice-presidente de Lula

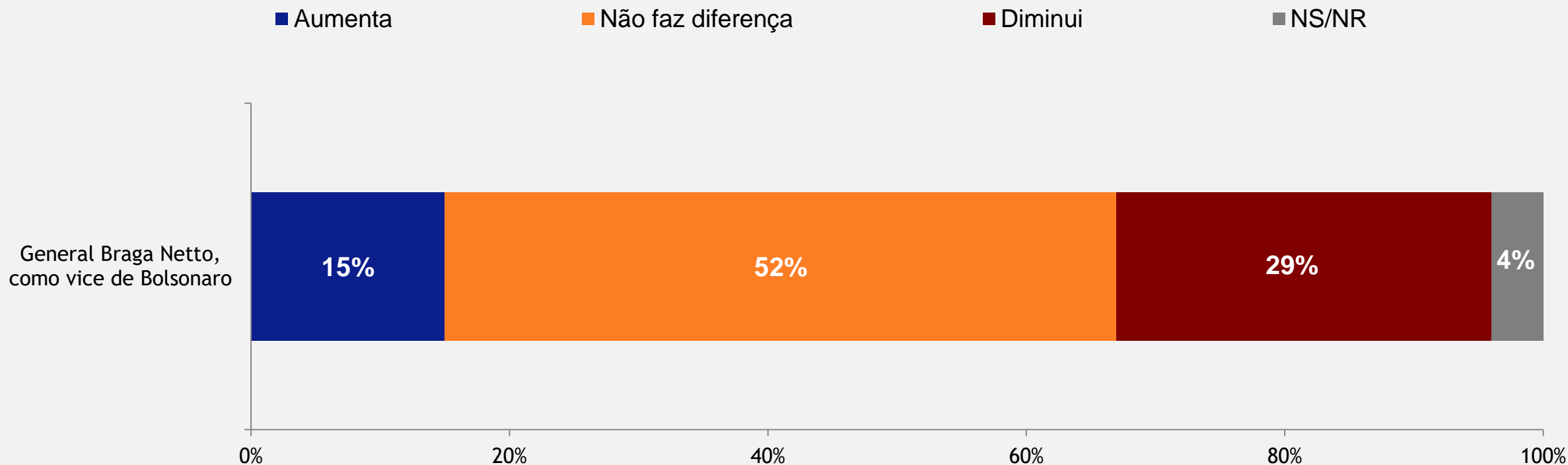


PERGUNTA: Agora, vamos falar de dois possíveis candidatos a vice-presidente. (ESTIMULADA E ÚNICA; RANDOMIZAR PERGUNTAS): Para você, o nome do ex-governador de São Paulo, Geraldo Alckmin, como vice-presidente do candidato Lula: aumenta, não faz diferença ou diminui a sua vontade de votar em Lula para presidente?

Cruzamento: Voto estimulado (cenário completo) X Geraldo Alckmin como vice-presidente de Lula

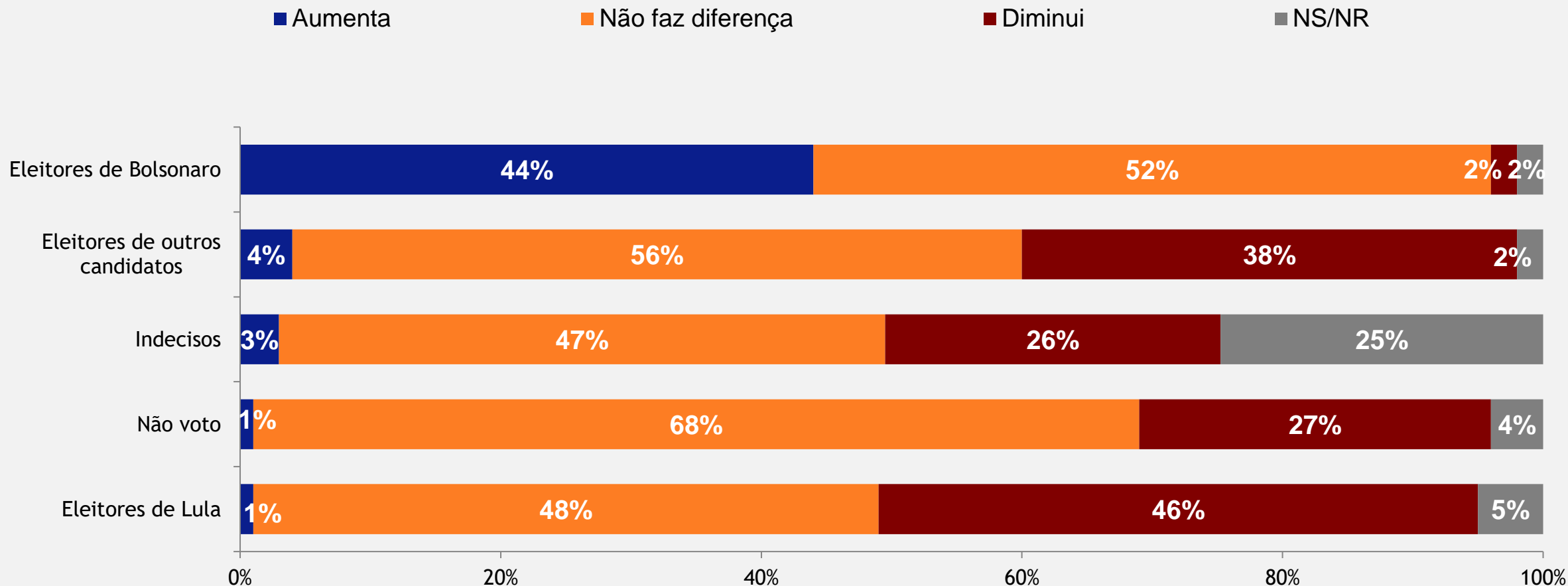


General Braga Netto como vice-presidente de Jair Bolsonaro



PERGUNTA: Agora, vamos falar de dois possíveis candidatos a vice-presidente. (ESTIMULADA E ÚNICA; RANDOMIZAR PERGUNTAS): E o nome do ex-ministro da Defesa, general Braga Netto, como vice-presidente do candidato Jair Bolsonaro: aumenta, não faz diferença ou diminui a sua vontade de votar em Jair Bolsonaro para presidente?

Cruzamento: Voto estimulado (cenário completo) X General Braga Netto como vice-presidente de Jair Bolsonaro

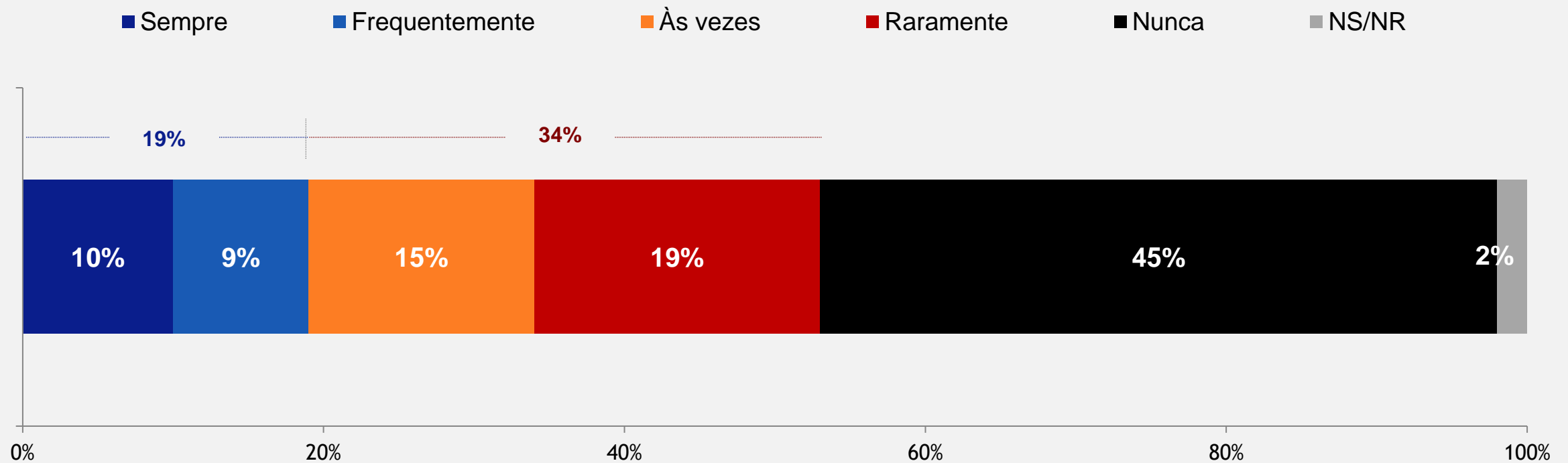


11.

WhatsApp e Informação

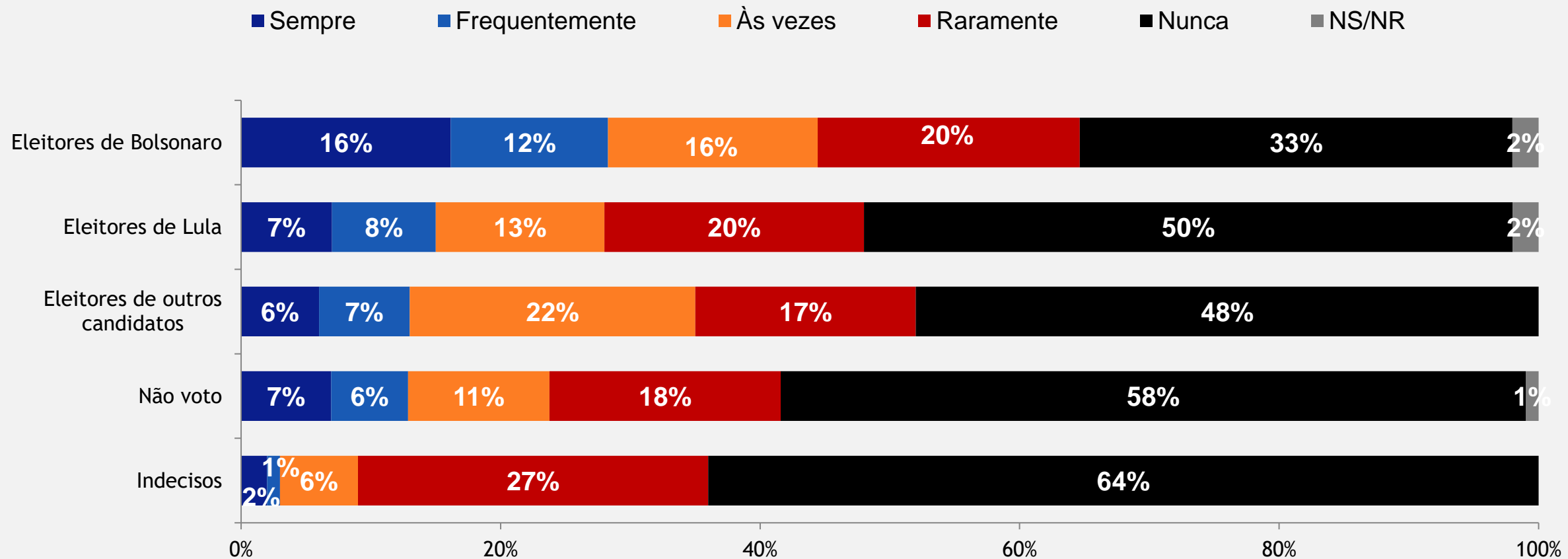


Uso do WhatsApp para receber notícias ou conteúdos sobre candidatos à Presidência



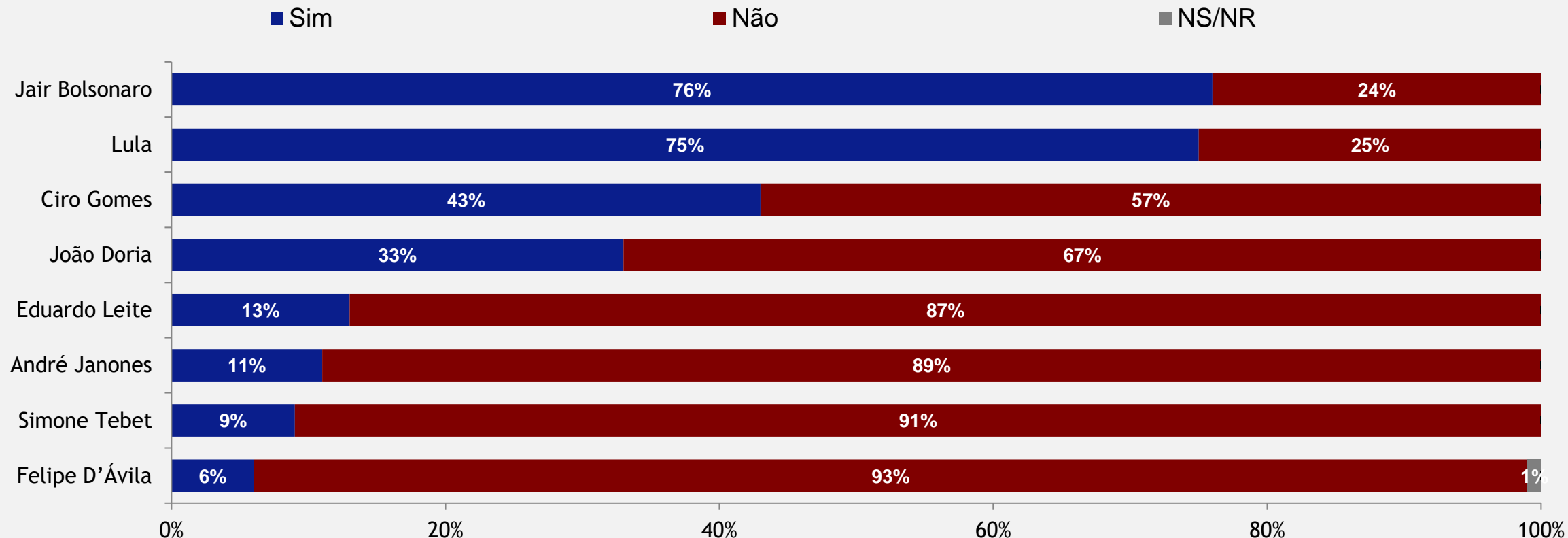
PERGUNTA: Com que frequência você costuma receber notícias ou conteúdos sobre os candidatos à Presidência da República em seu WhatsApp? Você diria que recebe notícias e conteúdos sempre, frequentemente, às vezes, raramente ou nunca? (ESTIMULADA)

Cruzamento: Voto estimulado (cenário completo) X consumo de informações no WhatsApp



Recebe notícias sobre alguns candidatos

(apenas entre quem disse receber notícias com alguma frequência pelo WhatsApp, n=1.064)



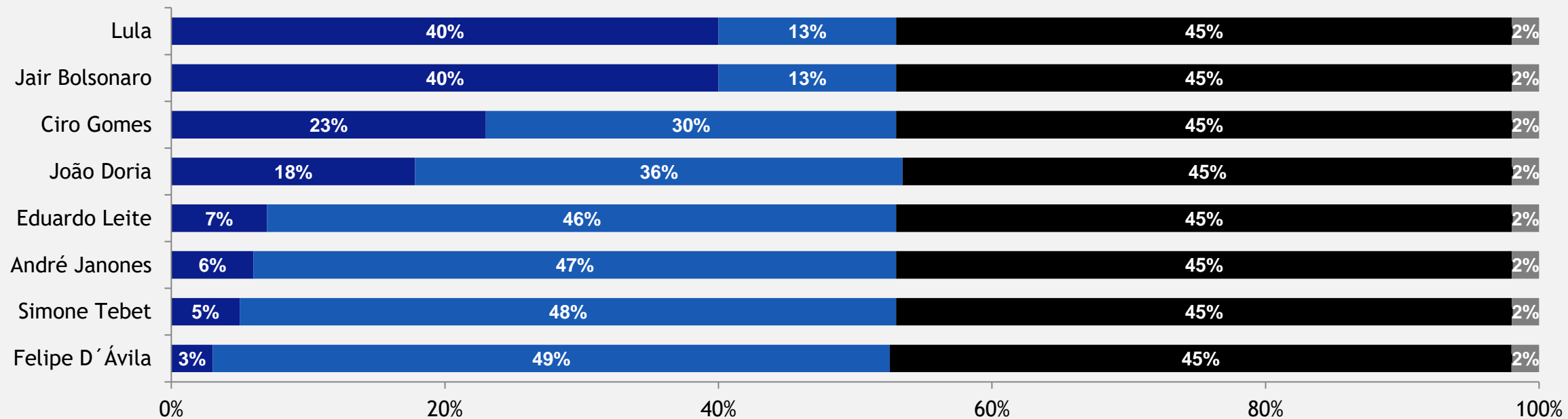
?

PERGUNTA: (APENAS PARA QUEM DISSE RECEBER NOTÍCIAS/ CONTEÚDOS PELO WHATSAPP COM ALGUMA FREQUÊNCIA) Agora, sobre os candidatos que eu vou ler, gostaria que você me dissesse sobre quais costuma receber notícias ou conteúdos no seu WhatsApp? (ESTIMULADA E ÚNICA; RANDOMIZAR)

Recebe notícias sobre alguns candidatos

(consolidado para o total da amostra)

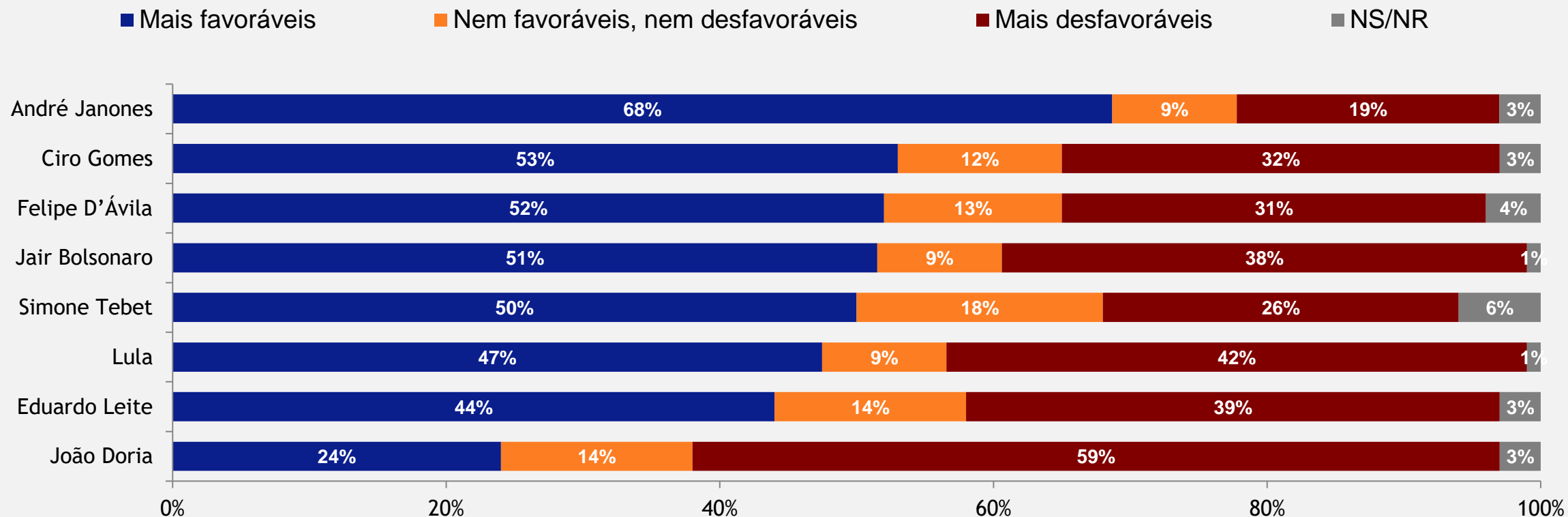
- Recebe conteúdos sobre o(a) candidato(a)
- Não recebe conteúdos sobre o(a) candidato(a)
- Não recebe conteúdos sobre os candidatos no WhatsApp
- NS/NR



PERGUNTA: (APENAS PARA QUEM DISSE RECEBER NOTÍCIAS/ CONTEÚDOS PELO WHATSAPP COM ALGUMA FREQUÊNCIA) Agora, sobre os candidatos que eu vou ler, gostaria que você me dissesse sobre quais costuma receber notícias ou conteúdos no seu WhatsApp? (ESTIMULADA E ÚNICA; RANDOMIZAR)

Favorabilidade do conteúdo das notícias recebidas sobre cada candidato

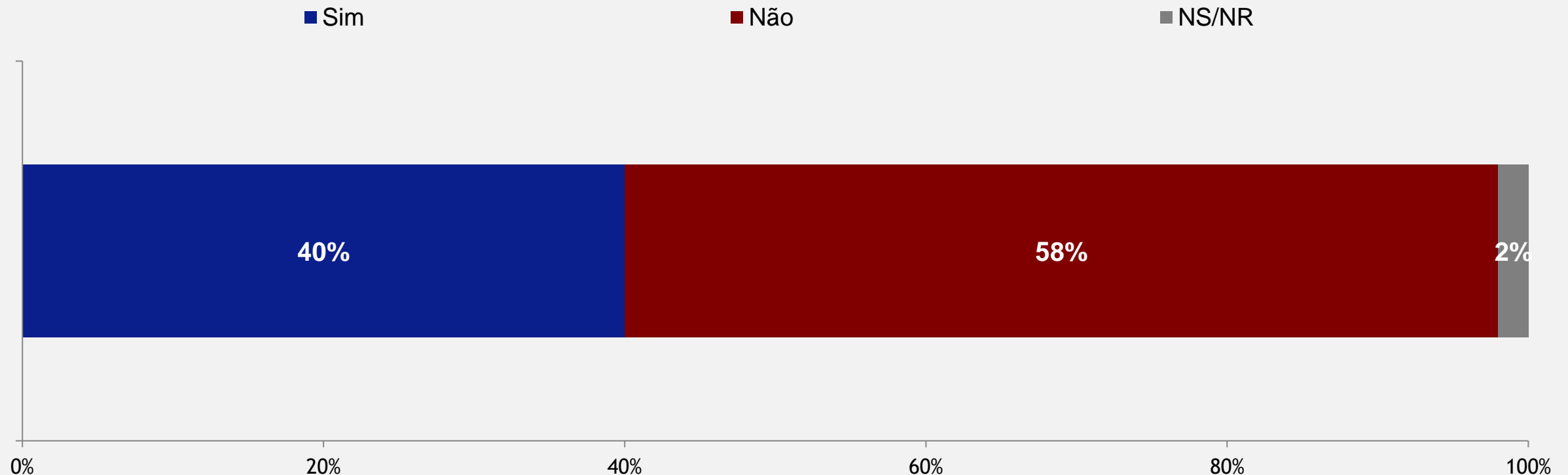
(apenas entre quem disse sim em cada candidato)



?

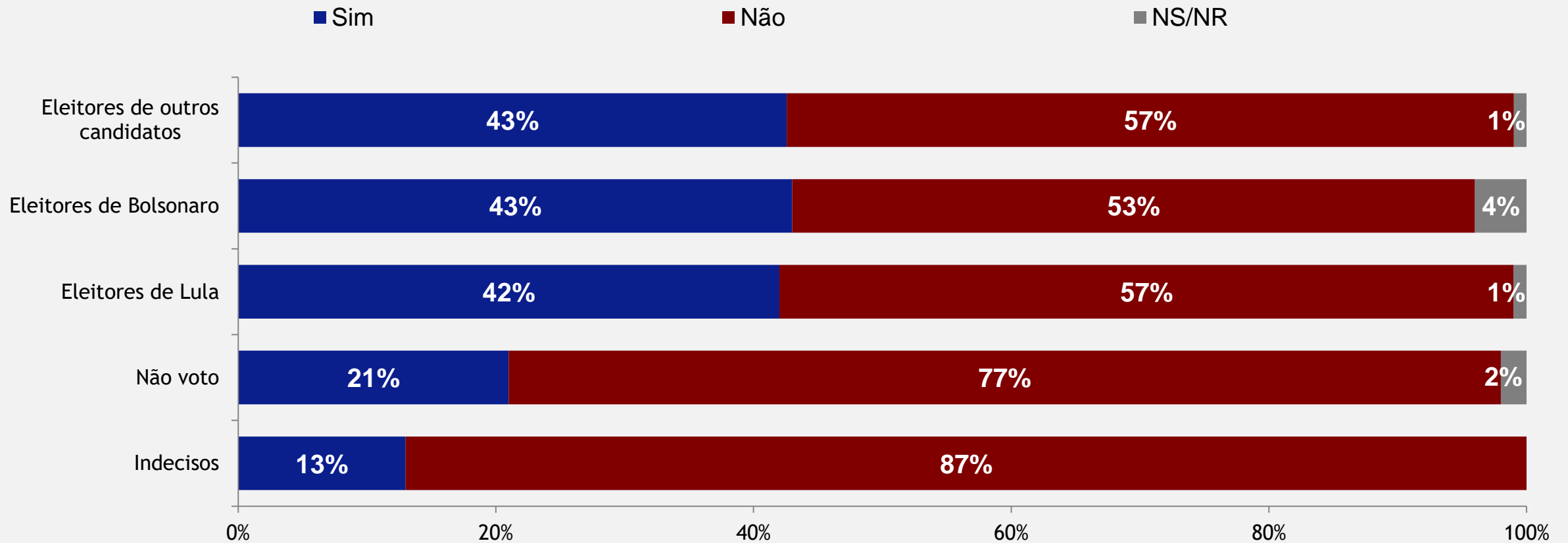
PERGUNTA: (APENAS PARA CADA QUEM DISSE SIM EM CADA CANDIDATO) E você diria que os conteúdos que você recebe sobre (LER NOME DO CANDIDATO) são mais favoráveis ou mais desfavoráveis ao candidato? (ESTIMULADA E ÚNICA POR LINHA)

Recebeu notícias nos últimos três meses que pensa ser falsas



PERGUNTA: E nos últimos três meses, você recebeu alguma notícia ou conteúdo em seu WhatsApp ou nas redes sociais sobre as eleições de 2022 que você desconfiou que fosse falsa? (ESTIMULADA E ÚNICA)

Cruzamento: Voto estimulado (cenário completo) X Recebe notícias consideradas falsas

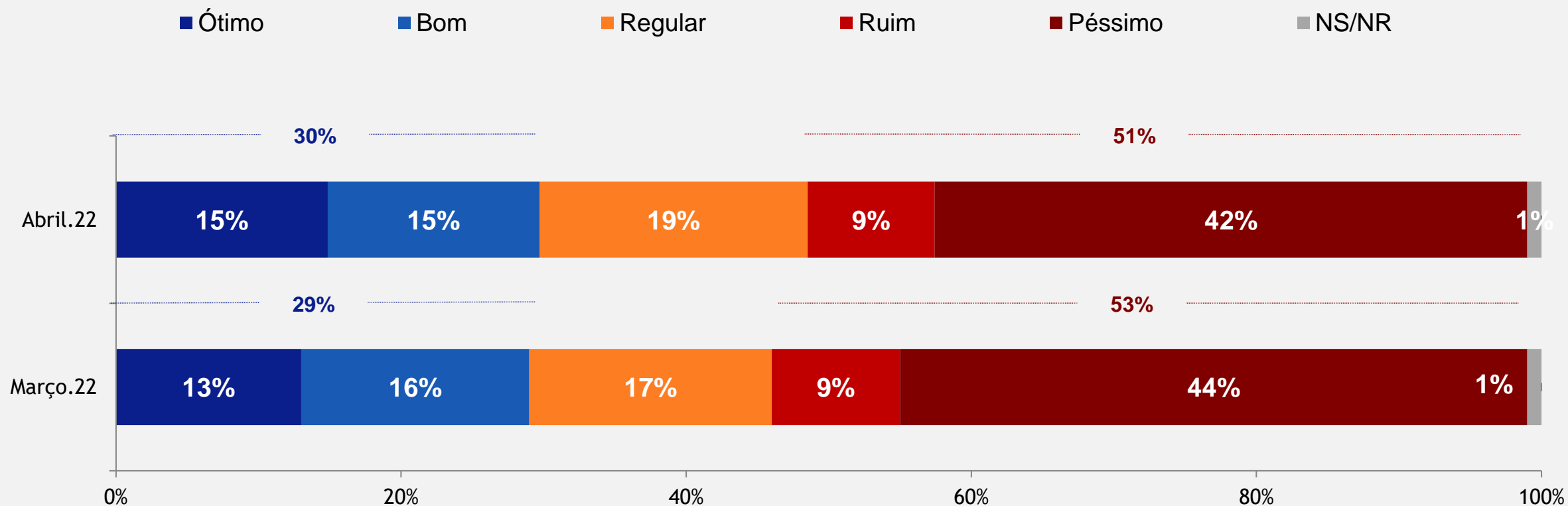


12.

Desempenho do Governo Bolsonaro



Avaliação do Governo Jair Bolsonaro



PERGUNTA: Como você avalia o governo do Presidente Jair Bolsonaro? Você diria que está sendo ótimo, bom, regular, ruim ou péssimo? (ESTIMULADA E ÚNICA)

Avaliação do Governo Jair Bolsonaro | por perfil

		Ótimo	Bom	Regular	Ruim	Péssimo	NS/NR
TOTAL		15%	15%	19%	9%	42%	1%
Sexo	Feminino	12%	10%	20%	8%	48%	1%
	Masculino	18%	21%	18%	9%	35%	0%
Idade	16 a 24 anos	6%	14%	24%	12%	44%	0%
	25 a 40 anos	17%	17%	21%	7%	38%	0%
	41 a 59 anos	18%	14%	16%	8%	44%	0%
	60 anos ou mais	14%	17%	16%	9%	42%	2%
Escolaridade	Ensino Fundamental	14%	14%	21%	8%	41%	1%
	Ensino Médio	15%	18%	20%	9%	37%	0%
	Ensino Superior	15%	13%	13%	8%	51%	0%
Religião	Católicos	12%	15%	19%	9%	44%	1%
	Evangélicos	24%	20%	23%	6%	27%	1%
	Outras religiões	13%	13%	19%	13%	41%	0%
	Sem religião	7%	9%	12%	9%	63%	1%



PERGUNTA: Como você avalia o governo do Presidente Jair Bolsonaro? Você diria que está sendo ótimo, bom, regular, ruim ou péssimo? (ESTIMULADA E ÚNICA)

Avaliação do Governo Jair Bolsonaro | por perfil

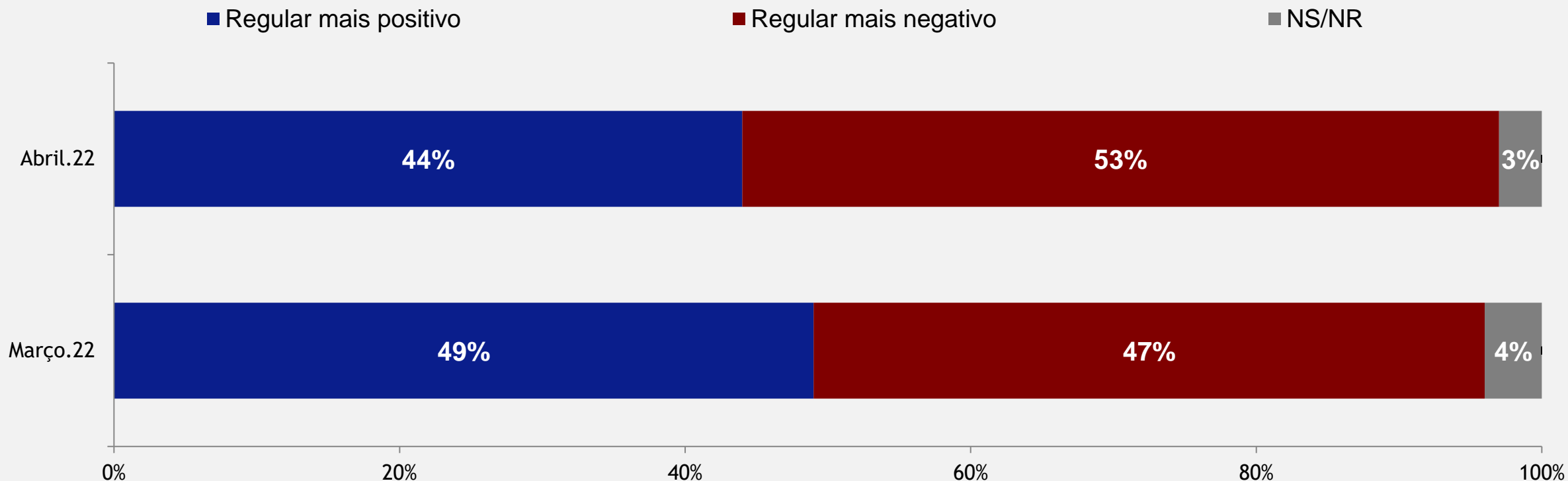
		Ótimo	Bom	Regular	Ruim	Péssimo	NS/NR
TOTAL		15%	15%	19%	9%	42%	1%
Renda familiar	Até 1 S.M.	6%	8%	23%	7%	54%	1%
	De 1 até 2 S.M.	12%	14%	19%	12%	41%	2%
	De 2 até 5 S.M.	18%	18%	20%	8%	36%	0%
	Mais de 5 SM	22%	21%	11%	8%	38%	0%
PEA	PEA	16%	16%	18%	8%	42%	0%
	NÃO PEA	12%	15%	20%	10%	41%	2%
Região	Norte/Centro-Oeste	21%	20%	21%	7%	31%	0%
	Nordeste	9%	9%	23%	10%	48%	2%
	Sudeste	14%	17%	16%	9%	43%	0%
	Sul	20%	17%	17%	7%	38%	0%
Condição do Município	Capital	12%	12%	18%	8%	51%	0%
	Interior-Grande	15%	19%	16%	7%	42%	1%
	Interior-Médio	14%	17%	26%	9%	33%	1%
	Interior-Pequeno	17%	15%	21%	10%	37%	0%
	RM	17%	13%	13%	13%	44%	1%



PERGUNTA: Como você avalia o governo do Presidente Jair Bolsonaro? Você diria que está sendo ótimo, bom, regular, ruim ou péssimo? (ESTIMULADA E ÚNICA)

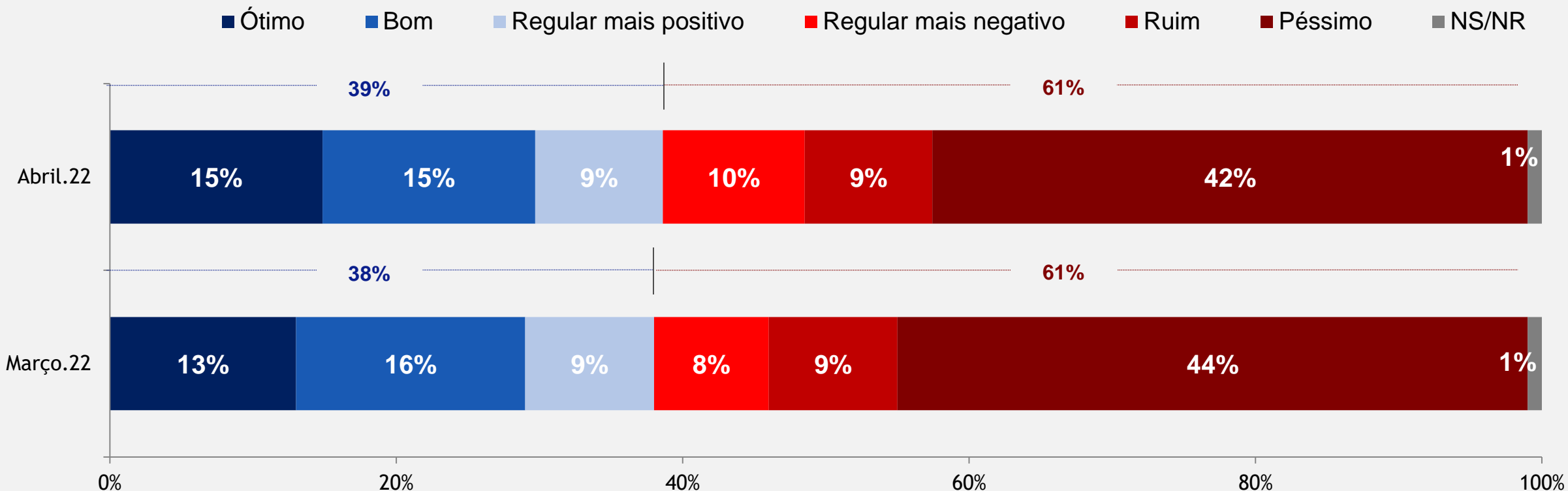
Avaliação regular

(apenas entre quem avaliou o governo como regular, n=380)



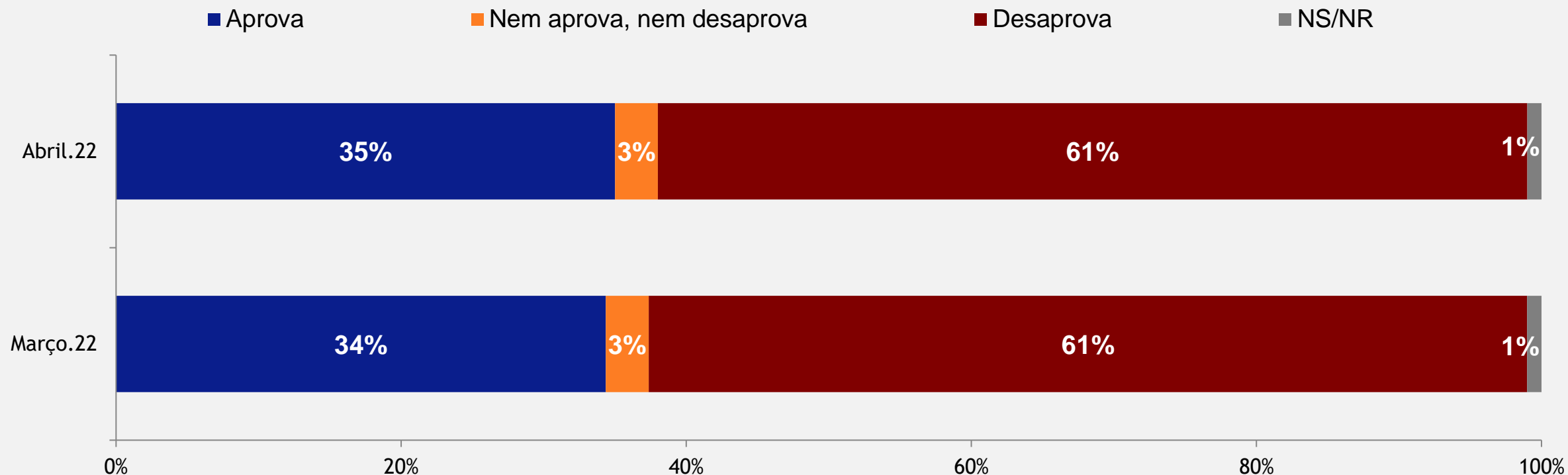
PERGUNTA: (APENAS PARA QUEM AVALIA COMO REGULAR) E na sua avaliação, o governo do Presidente Jair Bolsonaro é regular mais para positivo ou regular mais para negativo? (ESTIMULADA E ÚNICA)

Consolidado: Avaliação do Governo



PERGUNTA: Como você avalia o governo do Presidente Jair Bolsonaro? Você diria que está sendo ótimo, bom, regular, ruim ou péssimo? (ESTIMULADA E ÚNICA)

Aprovação da forma de governar de Jair Bolsonaro



PERGUNTA: E, de maneira geral, você diria que aprova ou desaprova a forma como Jair Bolsonaro está governando o Brasil? (ESTIMULADA E ÚNICA)

Aprovação da forma de governar do Jair Bolsonaro | por perfil

		Aprova	Nem aprova, nem desaprova	Desaprova	NS/NR
TOTAL		35%	3%	61%	1%
Sexo	Feminino	28%	4%	66%	2%
	Masculino	42%	3%	54%	1%
Idade	16 a 24 anos	31%	2%	67%	0%
	25 a 40 anos	38%	5%	56%	1%
	41 a 59 anos	35%	2%	61%	2%
	60 anos ou mais	32%	4%	61%	3%
Escolaridade	Ensino Fundamental	31%	4%	63%	2%
	Ensino Médio	39%	3%	56%	1%
	Ensino Superior	33%	2%	64%	0%
Religião	Católicos	31%	3%	65%	1%
	Evangélicos	48%	5%	46%	2%
	Outras religiões	34%	3%	61%	2%
	Sem religião	22%	1%	76%	1%



PERGUNTA: E, de maneira geral, você diria que aprova ou desaprova a forma como Jair Bolsonaro está governando o Brasil?
(ESTIMULADA E ÚNICA)

Aprovação da forma de governar do Jair Bolsonaro | por perfil

		Aprova	Nem aprova, nem desaprova	Desaprova	NS/NR
TOTAL		35%	3%	61%	1%
Renda familiar	Até 1 S.M.	18%	3%	76%	2%
	De 1 até 2 S.M.	32%	4%	62%	2%
	De 2 até 5 S.M.	41%	3%	55%	0%
	Mais de 5 SM	47%	2%	50%	1%
PEA	PEA	36%	4%	60%	1%
	NÃO PEA	32%	3%	62%	2%
Região	Norte/Centro-Oeste	45%	3%	50%	2%
	Nordeste	20%	4%	74%	2%
	Sudeste	36%	3%	59%	1%
	Sul	45%	1%	53%	1%
Condição do Município	Capital	27%	3%	68%	2%
	Interior-Grande	38%	5%	56%	2%
	Interior-Médio	36%	3%	59%	1%
	Interior-Pequeno	41%	1%	57%	1%
	RM	30%	4%	65%	1%



PERGUNTA: E, de maneira geral, você diria que aprova ou desaprova a forma como Jair Bolsonaro está governando o Brasil?
(ESTIMULADA E ÚNICA)

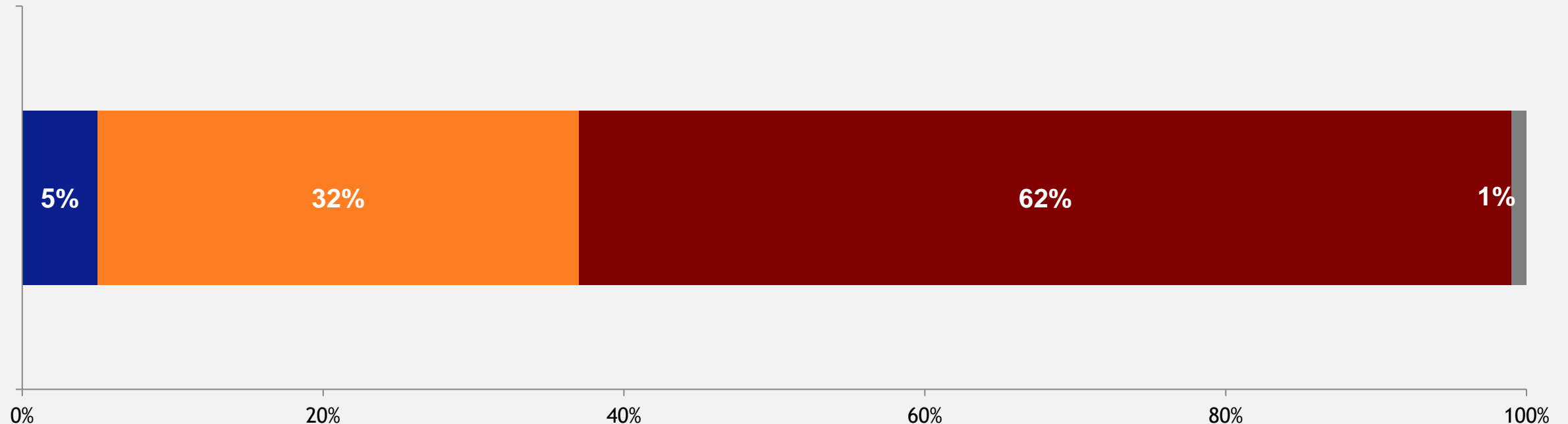
13.

**Contexto
econômico**



Situação atual da economia do Brasil

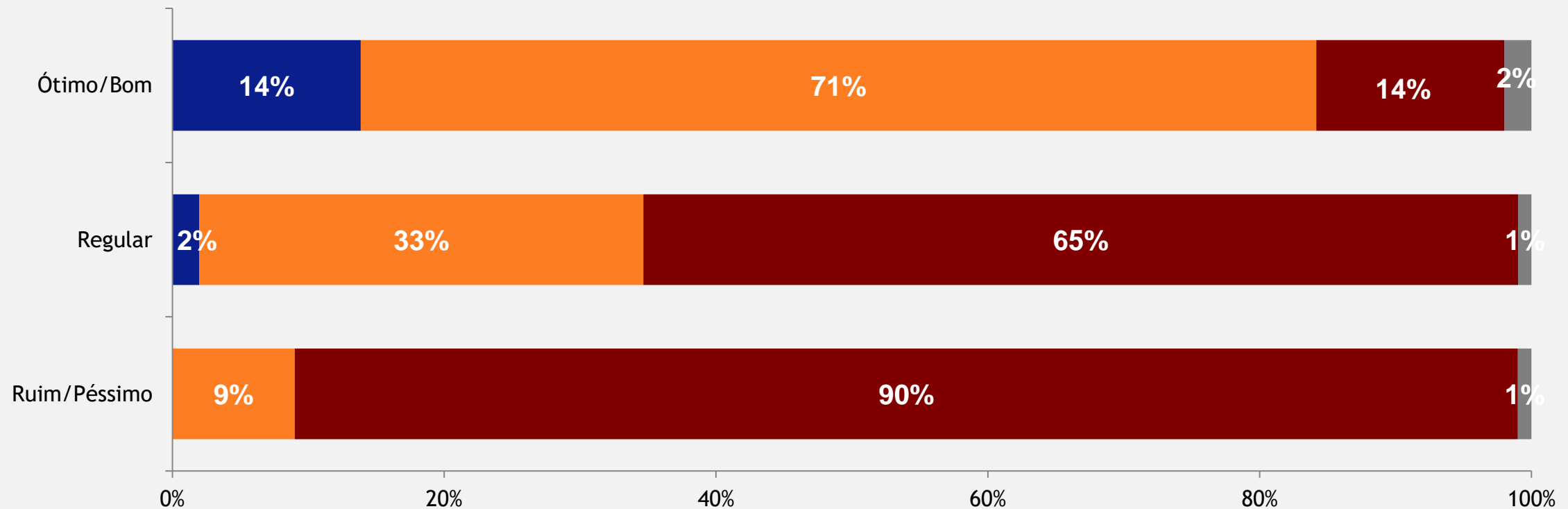
- Está vivendo um bom momento econômico
- Está em crise econômica, mas conseguindo superar
- Está em crise econômica, mas com dificuldade de superar
- NS/NR



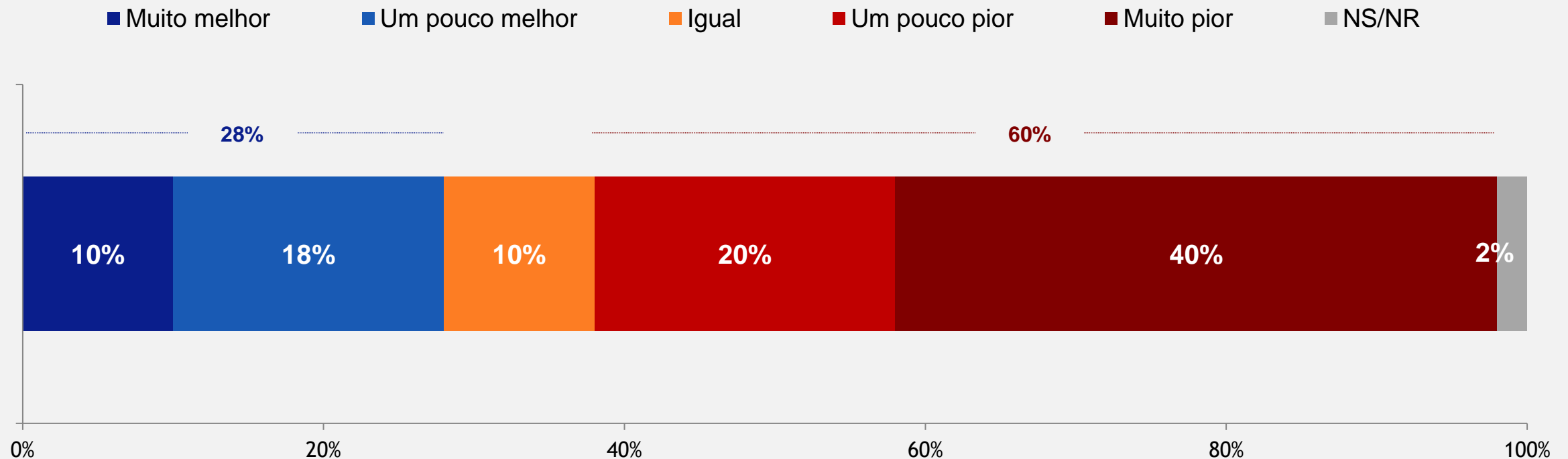
PERGUNTA: Considerando sua vida pessoal, a vida da sua família, de seus amigos, pelo que você sabe ou ouviu falar, você diria que o Brasil: (ESTIMULADA E ÚNICA)

Cruzamento: Avaliação de governo X Situação atual da economia do Brasil

- Está vivendo um bom momento econômico
- Está em crise econômica, mas conseguindo superar
- Está em crise econômica, mas com dificuldade de superar
- NS/NR

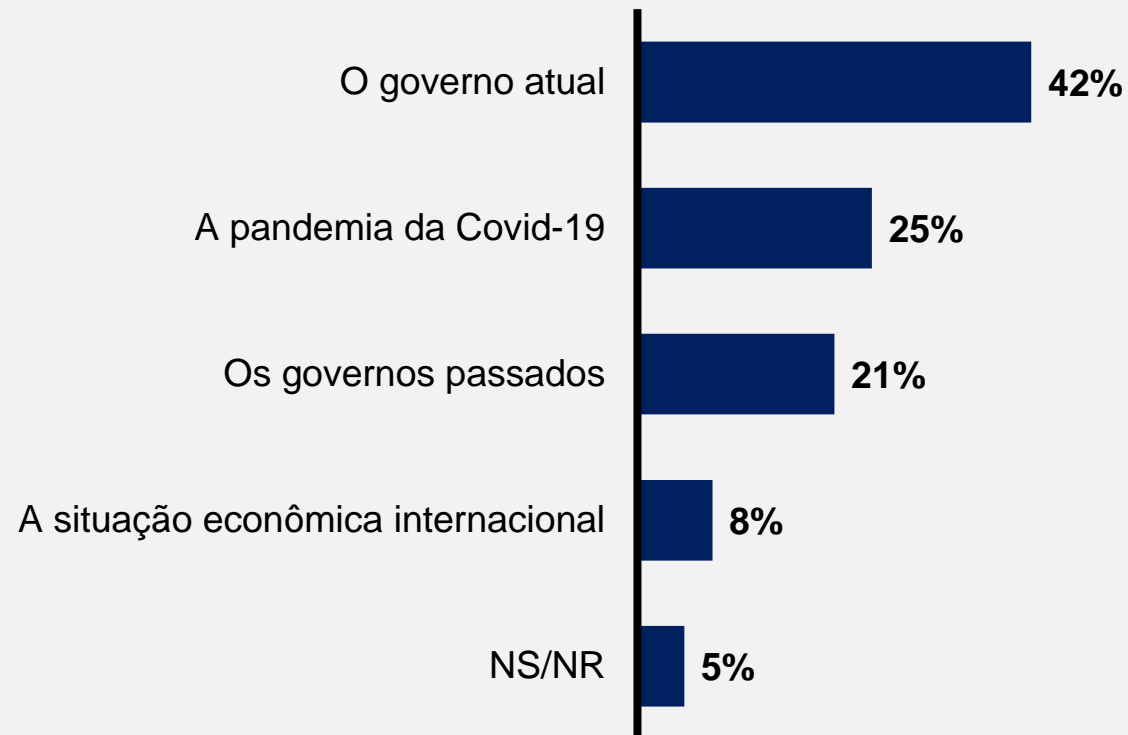


Momento atual da economia comparado com outras crises



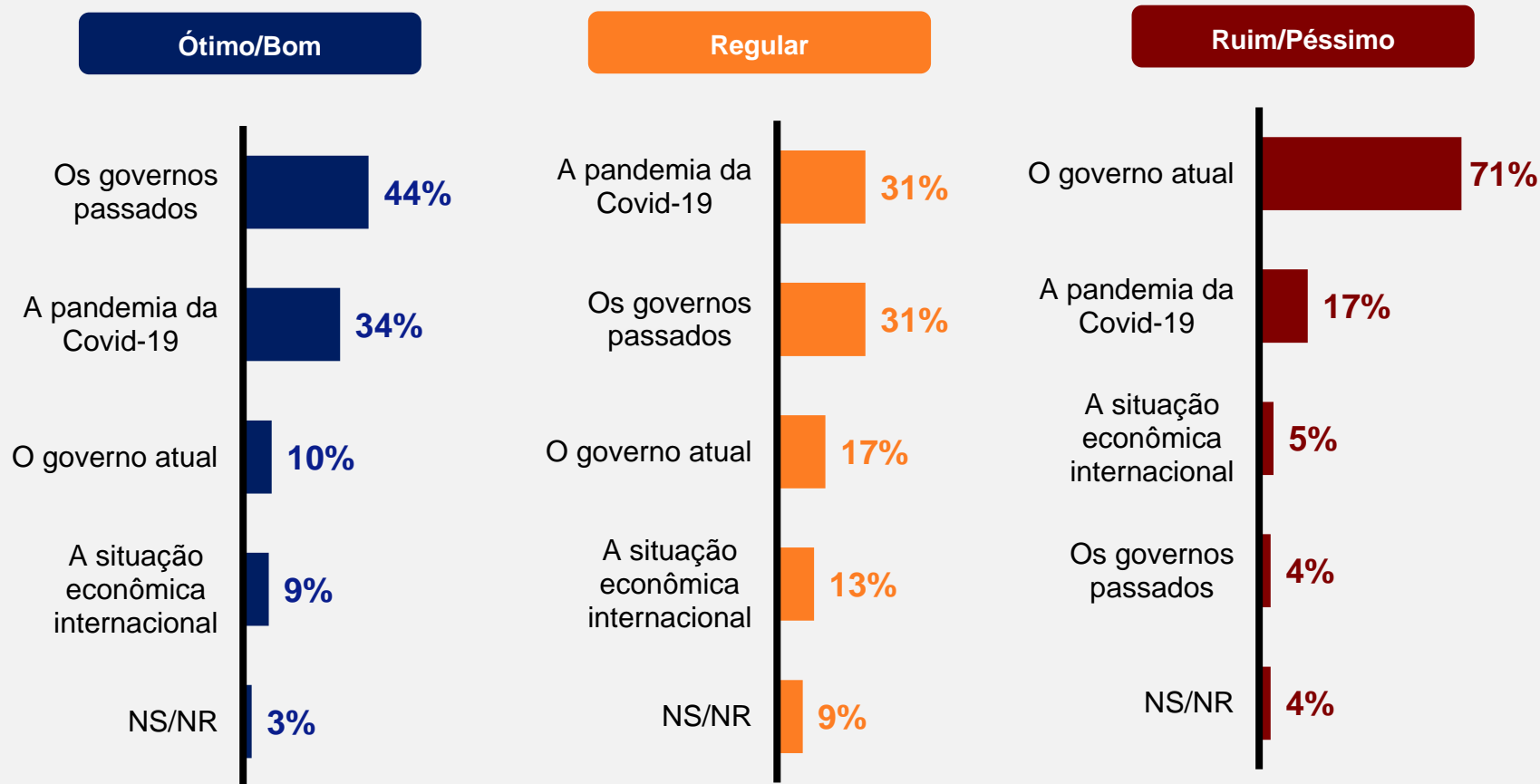
? **PERGUNTA:** E em comparação com outros momentos econômicos do Brasil, você diria que o momento atual é muito melhor, um pouco melhor, igual, um pouco pior ou muito pior? (ESTIMULADA E ÚNICA)

Principal responsável pela atual situação econômica do Brasil

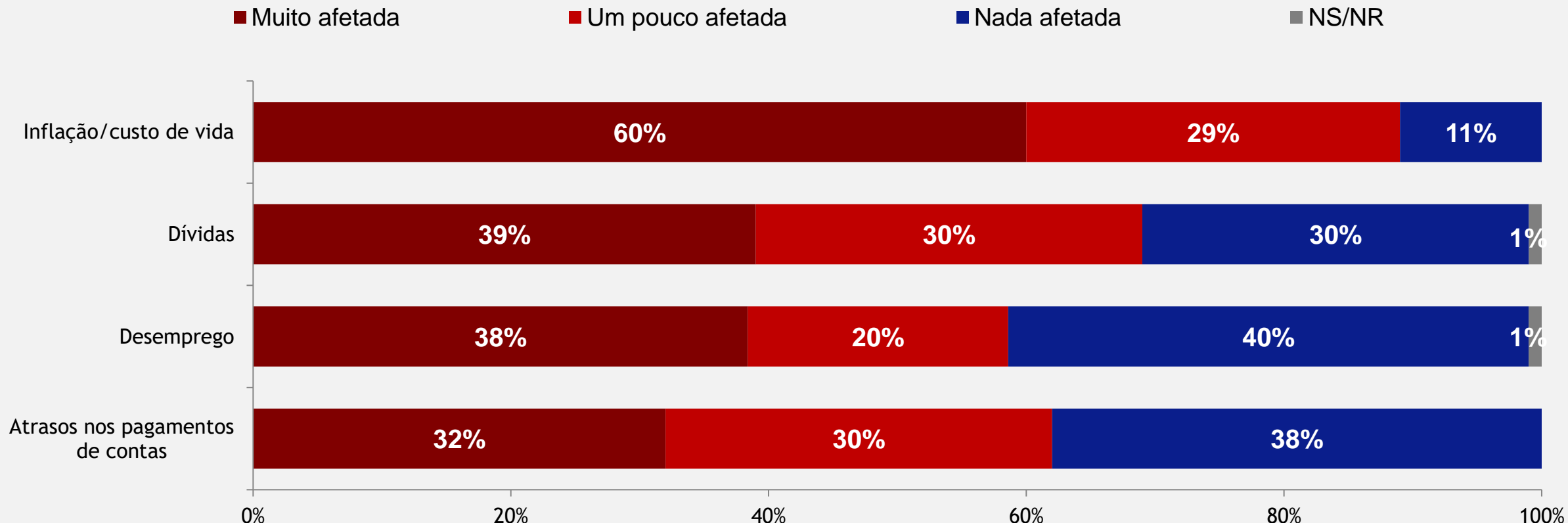


PERGUNTA: Na sua opinião, dessa lista, quem é o principal responsável pela atual situação econômica do Brasil? (ESTIMULADA E ÚNICA)

Cruzamento: Avaliação de governo X Responsável pela situação econômica do Brasil



Impactos econômicos na vida dos brasileiros nos últimos seis meses

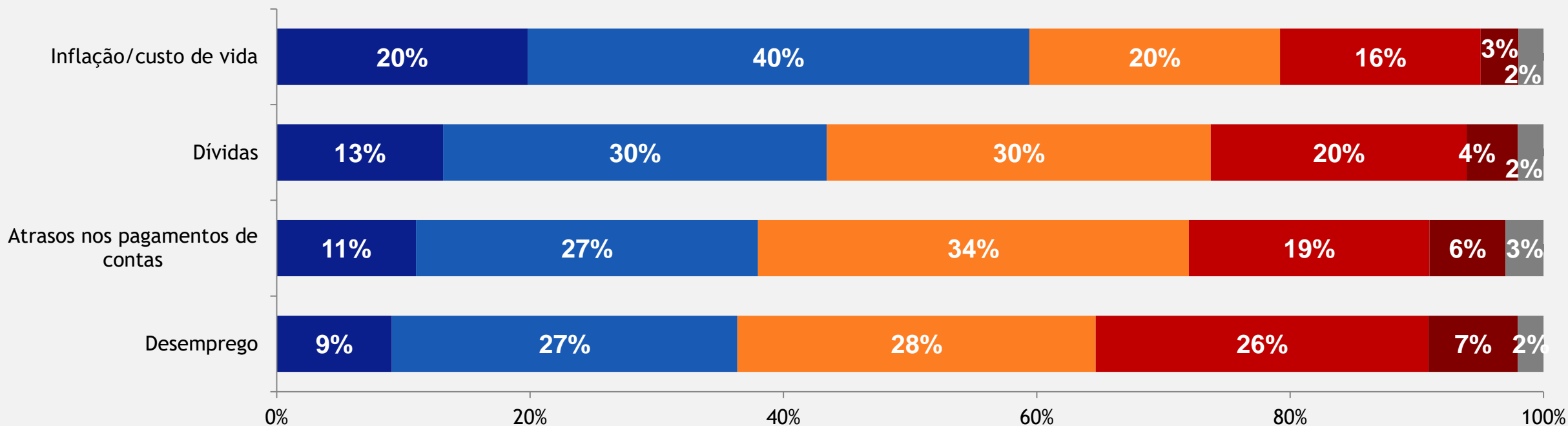


?

PERGUNTA: Agora, eu vou falar sobre alguns aspectos da economia brasileira e gostaria de saber se nos últimos seis meses sua vida foi muito afetada, um pouco afetada ou nada afetada por: (ESTIMULADA E ÚNICA POR LINHA)

Expectativas econômicas dos brasileiros para os próximos seis meses

■ Aumentar muito ■ Aumentar ■ Ficar igual ■ Diminuir ■ Diminuir muito ■ NS/NR



?

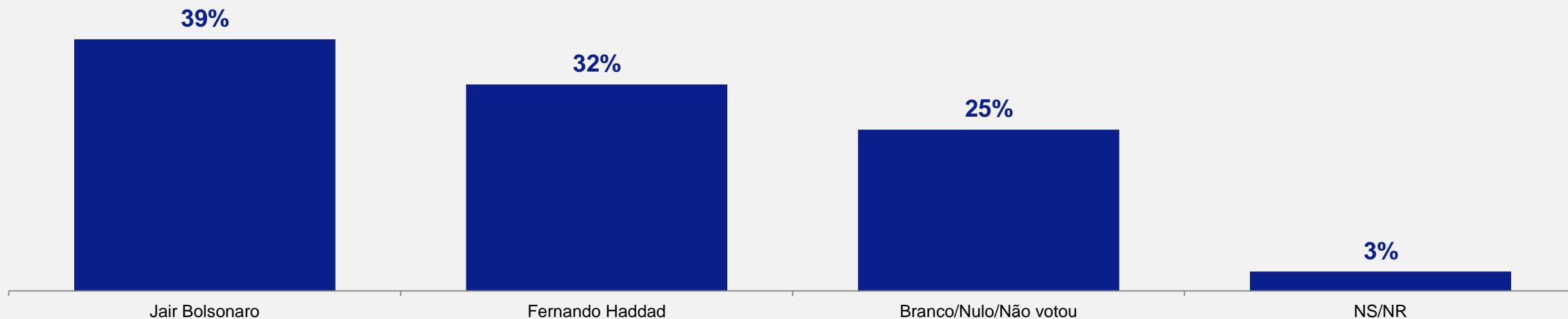
PERGUNTA: E, pensando nos mesmos aspectos, você diria que nos próximos seis meses o(a) (LER ITEM) vai aumentar muito, aumentar, ficar igual, diminuir ou diminuir muito? (ESTIMULADA E ÚNICA; RANDOMIZAR)

14.

**Voto no
2º Turno de 2018**

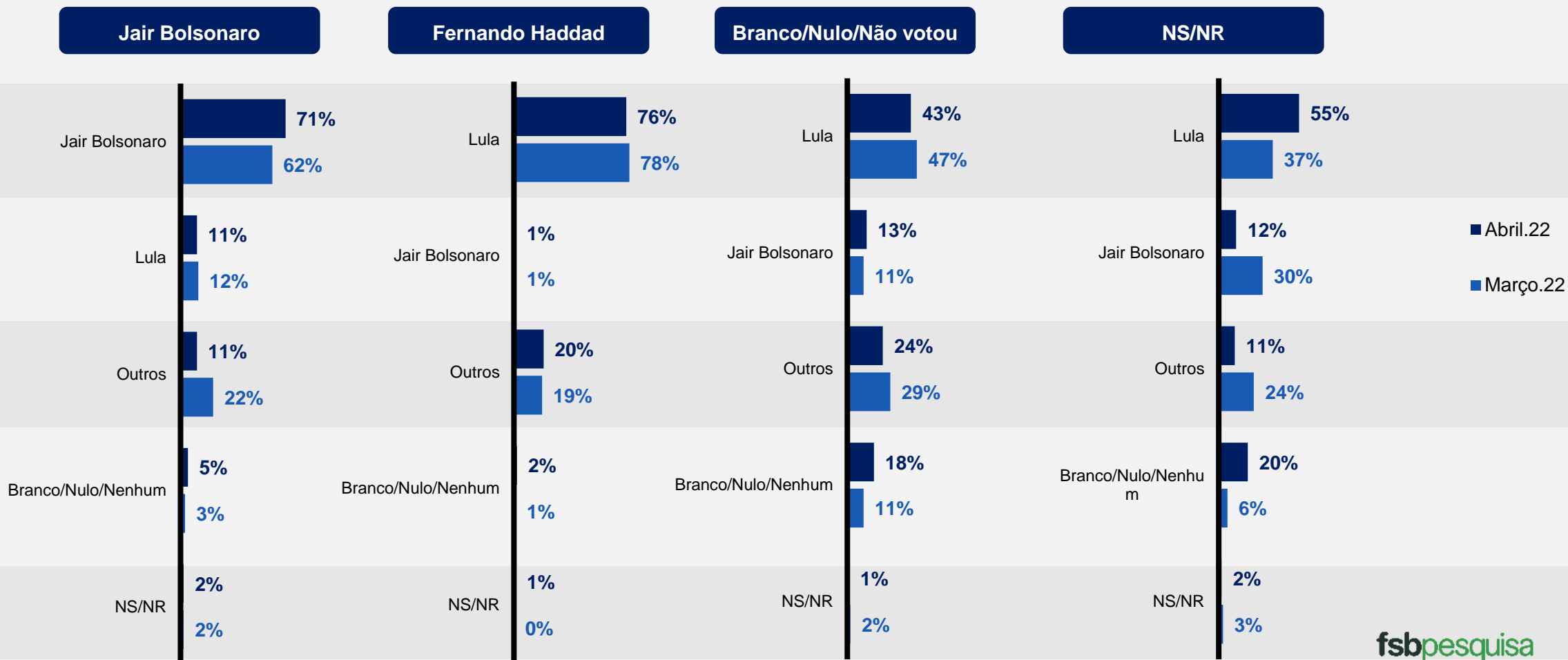


Como votou no 2º turno de 2018



PERGUNTA: Para finalizar, em quem você votou no segundo turno das eleições presidenciais de 2018? (ESTIMULADA E ÚNICA)

Cruzamento: Voto no 2º turno de 2018 X Voto estimulado (cenário completo)

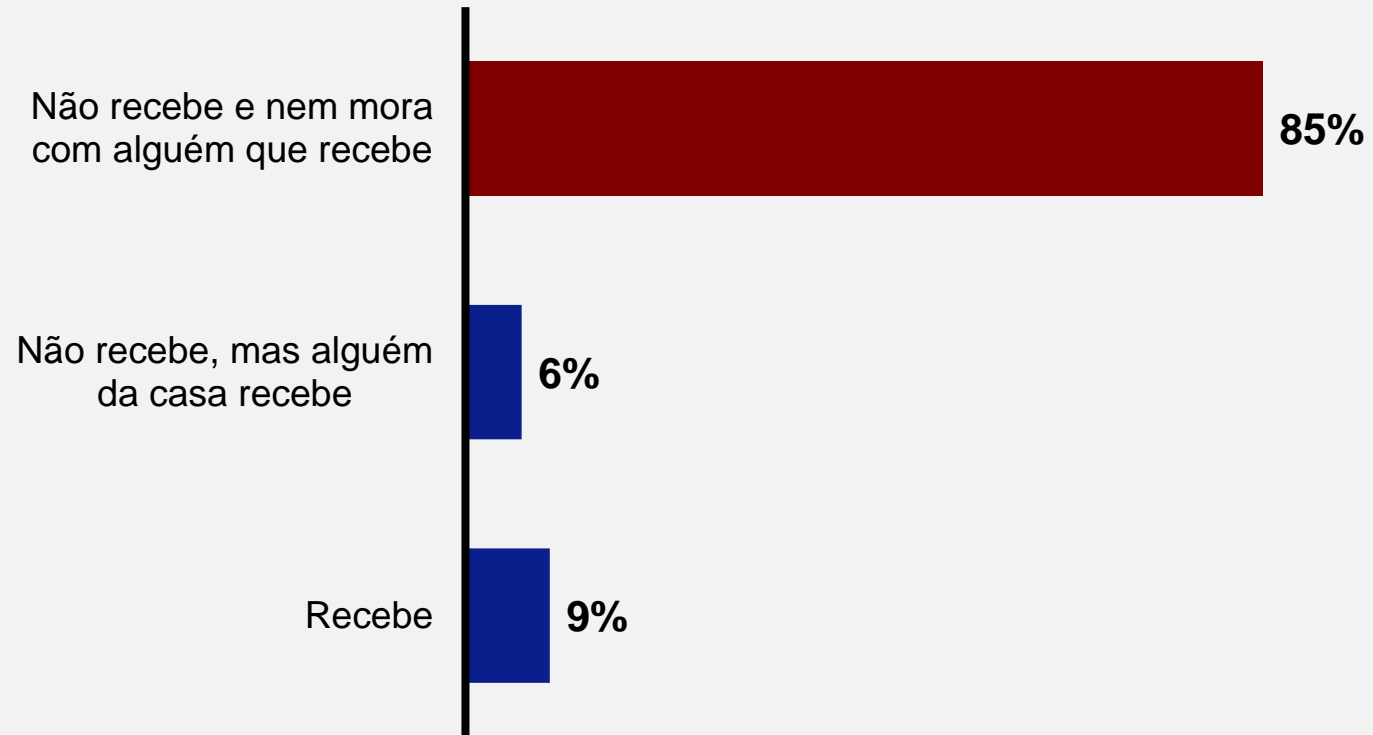


15.

Auxílio Brasil



Recebe o Auxílio



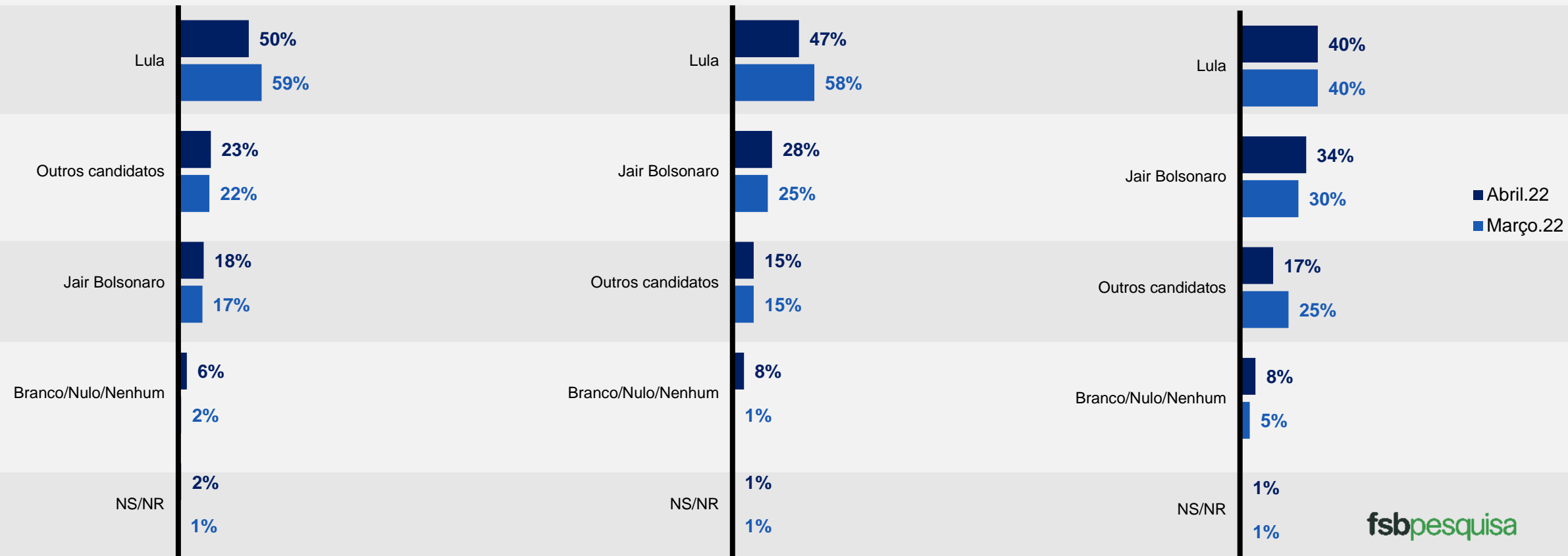
PERGUNTA: E atualmente, você ou alguém que mora na sua casa recebe o programa Auxílio Brasil e/ou Bolsa Família? (ESTIMULADA E ÚNICA)

Cruzamento: Perfil Auxílio Brasil X Voto estimulado (Cenário completo)

Entrevistado(a) recebe

Entrevistado(a) não recebe, mas alguém da casa recebe

Entrevistado(a) não recebe



16.

Perfil da Amostra



Perfil da Amostra

Sexo	Feminino	52%
	Masculino	48%
Idade	16 a 24 anos	18%
	25 a 40 anos	32%
	41 a 59 anos	31%
	60 anos ou mais	19%
Escolaridade	Ensino Fundamental	39%
	Ensino Médio	40%
	Ensino Superior	22%
Religião	Católicos	50%
	Evangélicos	26%
	Outras religiões	12%
	Sem religião	12%

Renda familiar	Até 1 S.M.	25%
	De 1 até 2 S.M.	19%
	De 2 até 5 S.M.	39%
	Mais de 5 SM	17%
PEA	PEA	64%
	NÃO PEA	36%
Região	Norte/Centro-Oeste	16%
	Nordeste	26%
	Sudeste	43%
	Sul	15%
Condição do Município	Capital	25%
	Interior-Grande	29%
	Interior-Médio	19%
	Interior-Pequeno	15%
	RM	12%



Eleições 2022

Produzido por

fsbpesquisa