

ESTADO DE SÃO PAULO – ELEIÇÕES 2022

PESQUISA IPESPE

Abril 2022

Esta pesquisa está registrada no TSE sob os protocolos BR-00800/2022
e SP-06962/2022

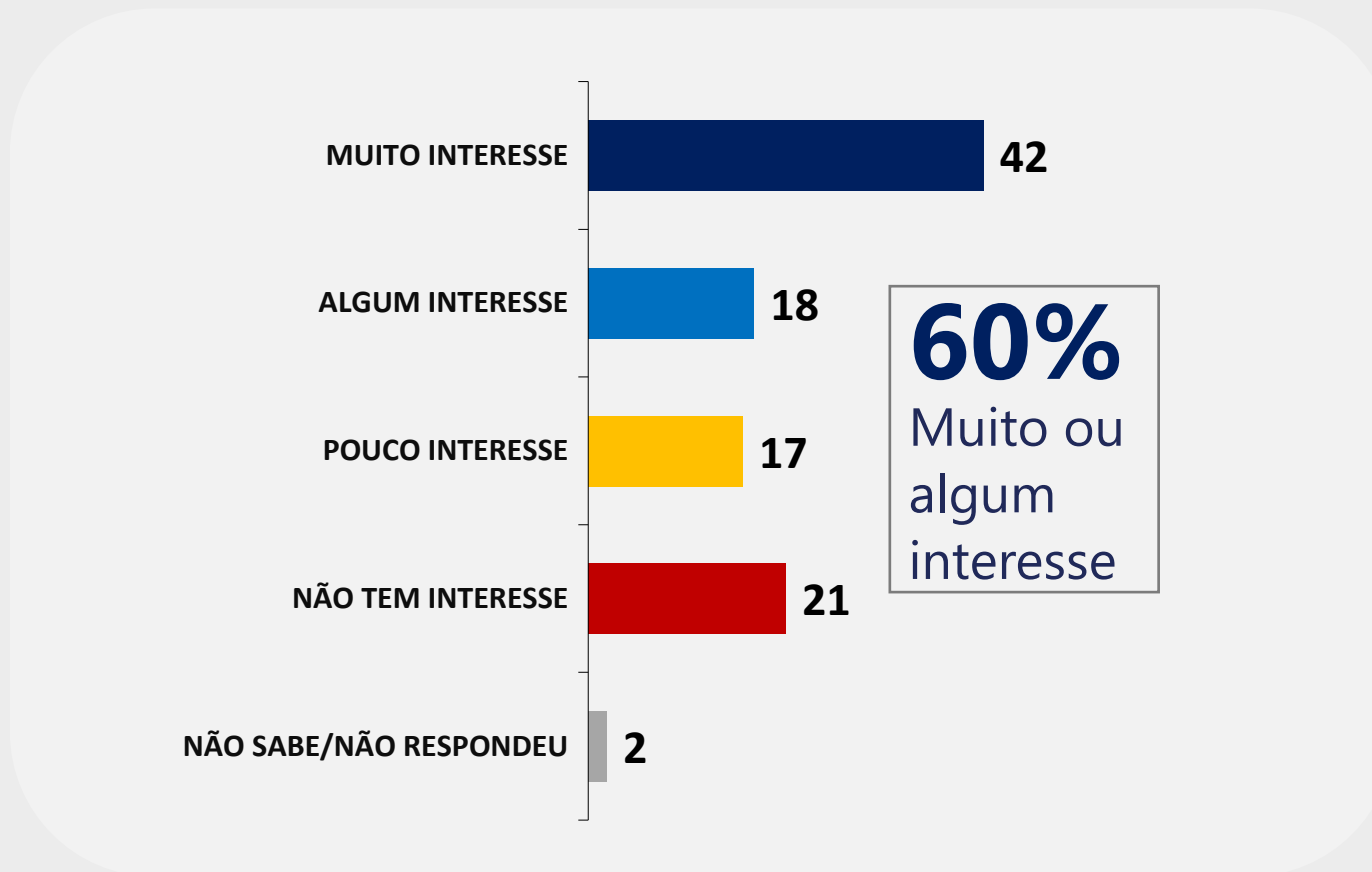




01

Cenários Eleitorais

Interesse pela Eleição de Governador (%)




*Os percentuais que não totalizam 100% são decorrentes de arredondamento.

Pergunta: Em outubro haverá eleição para Governador, o(a) Sr(a) diria que tem muito interesse, algum interesse, pouco interesse ou não tem interesse nessas eleições?

Intenção de Voto para Governador (%)

ESPONTÂNEA



Obs: Geraldo Alckmin, Abraham Weintraub, Vinícius Poit, Elvis Cesar, Altino Junior e Arthur do Val foram citados, mas não chegaram a 1% de citações.

*Os percentuais que não totalizam 100% são decorrentes de arredondamento.

Pergunta: Se a eleição fosse hoje, em quem o(a) Sr(a) votaria Governador de São Paulo? (ESPONTÂNEA)

Intenção de Voto para Governador (EVOLUTIVO - %)

ESPONTÂNEA

	FEV/22	ABR/22
FERNANDO HADDAD	6	10
TARCÍSIO DE FREITAS	5	9
MÁRCIO FRANÇA	4	4
JOÃO DORIA	4	2
GUILHERME BOULOS	3	1
RODRIGO GARCIA	1	1
FELÍCIO RAMUTH	-	1
GERALDO ALCKMIN	2	0
ABRAHAM WEINTRAUB	0	0
VINÍCIUS POIT	0	0
ELVIS CESAR	-	0
ALTINO JUNIOR	-	0
ARTHUR DO VAL	-	0
NENHUM/ BRANCO/ NULO	13	12
NÃO SABE/NÃO RESPONDEU	64	60

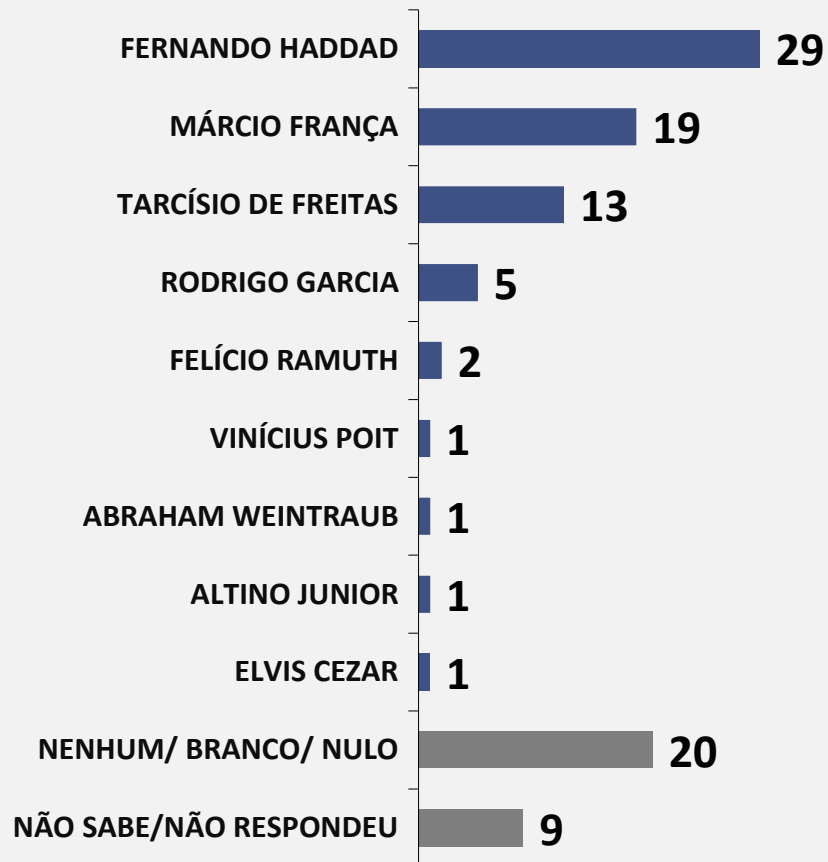
Obs: Geraldo Alckmin, Abraham Weintraub, Vinícius Poit, Elvis Cesar, Altino Junior e Arthur do Val foram citados, mas não chegaram a 1% de citações.

*Os percentuais que não totalizam 100% são decorrentes de arredondamento.

Pergunta: Se a eleição fosse hoje, em quem o(a) Sr(a) votaria Governador de São Paulo? (ESPONTÂNEA)

Intenção de Voto para Governador (%)

ESTIMULADA – LISTA 1

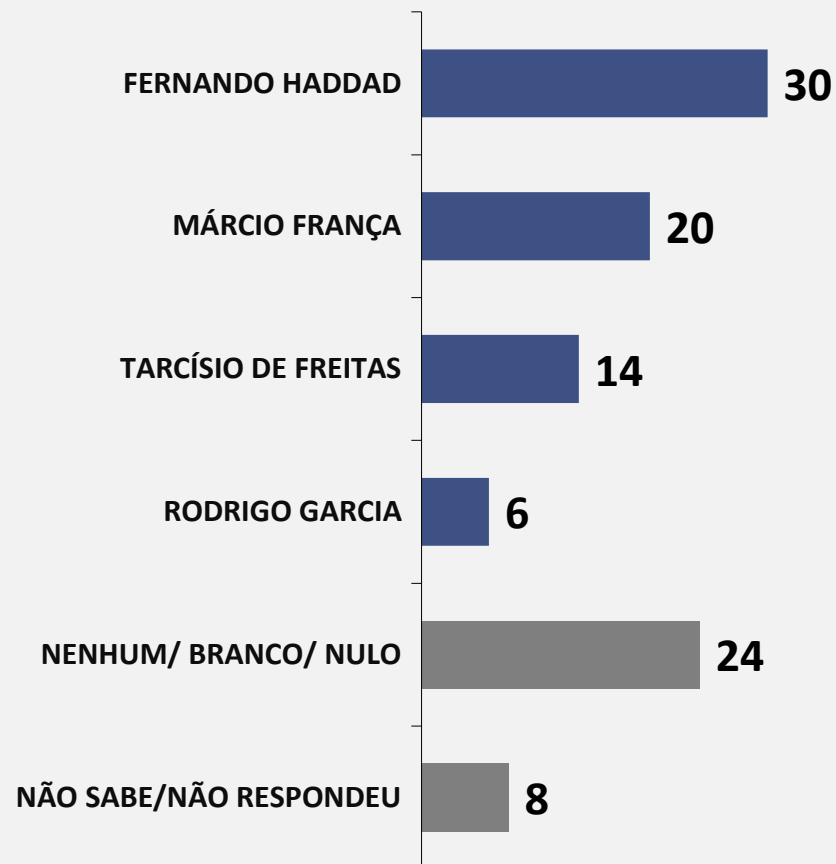


*Os percentuais que não totalizam 100% são decorrentes de arredondamento.

Pergunta: Se a eleição fosse hoje e os candidatos fossem esses que vou ler, em quem o(a) Sr(a) votaria Governador? (ESTIMULADA)

Intenção de Voto para Governador (%)

ESTIMULADA – LISTA 2

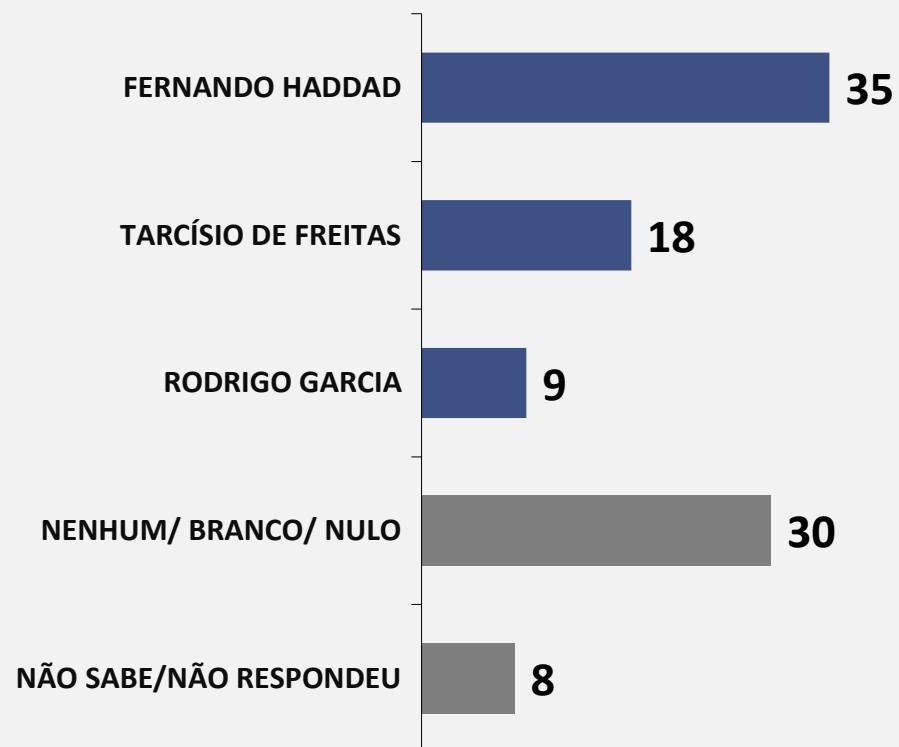


*Os percentuais que não totalizam 100% são decorrentes de arredondamento.

Pergunta: Se a eleição fosse hoje e os candidatos fossem esses outros que vou ler, em quem o(a) Sr(a) votaria Governador? (ESTIMULADA)

Intenção de Voto para Governador (%)

ESTIMULADA – LISTA 3



*Os percentuais que não totalizam 100% são decorrentes de arredondamento.

Pergunta: Se a eleição fosse hoje e os candidatos fossem esses outros que vou ler, em quem o(a) Sr(a) votaria Governador? (ESTIMULADA)

Intenção de Voto para Governador (EVOLUTIVO - %)

ESTIMULADA – LISTA 3

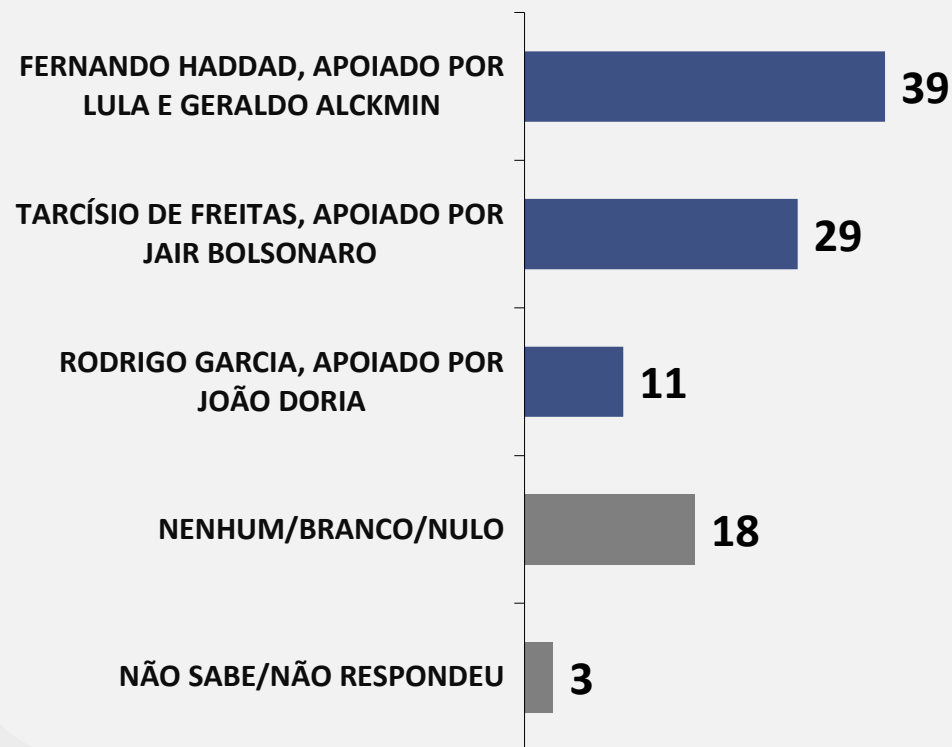
	FEV/22	ABR/22
FERNANDO HADDAD	33	35
TARCÍSIO DE FREITAS	16	18
RODRIGO GARCIA	7	9
NENHUM/ BRANCO/ NULO	39	30
NÃO SABE/NÃO RESPONDEU	6	8

*Os percentuais que não totalizam 100% são decorrentes de arredondamento.

Pergunta: Se a eleição fosse hoje e os candidatos fossem esses outros que vou ler, em quem o(a) Sr(a) votaria Governador? (ESTIMULADA)

Intenção de Voto para Governador com apoios (%)

ESTIMULADA – LISTA 4



*Os percentuais que não totalizam 100% são decorrentes de arredondamento.

Pergunta: Se a eleição fosse hoje e os candidatos fossem esses com os apoios que vou ler, em quem o(a) Sr(a) votaria para Governador? (ESTIMULADA)

Intenção de Voto para Governador com apoios (EVOLUTIVO - %)

ESTIMULADA – LISTA 4

	FEV/22	ABR/22
FERNANDO HADDAD, APOIADO POR LULA E GERALDO ALCKMIN	38	39
TARCÍSIO DE FREITAS, APOIADO POR JAIR BOLSONARO	25	29
RODRIGO GARCIA, APOIADO POR JOÃO DORIA	10	11
NENHUM/BRANCO/NULO	23	18
NÃO SABE/NÃO RESPONDEU	4	3

*Os percentuais que não totalizam 100% são decorrentes de arredondamento.

Pergunta: Se a eleição fosse hoje e os candidatos fossem esses com os apoios que vou ler, em quem o(a) Sr(a) votaria para Governador? (ESTIMULADA)

Intenção de Voto para Governador (QUADRO RESUMO - %)

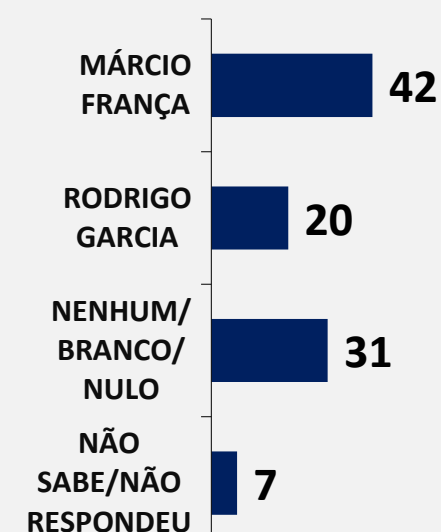
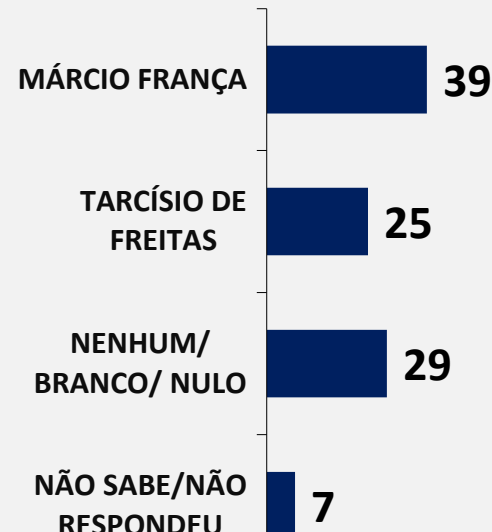
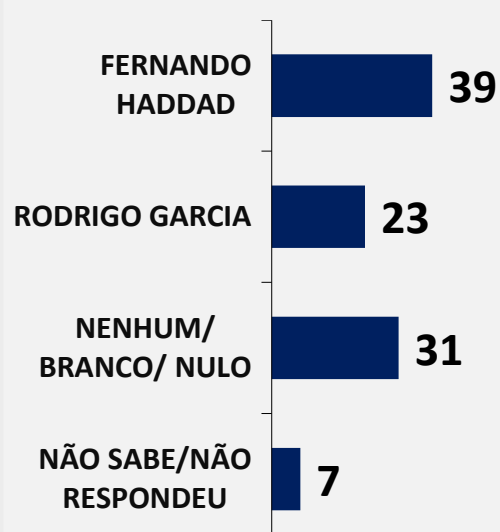
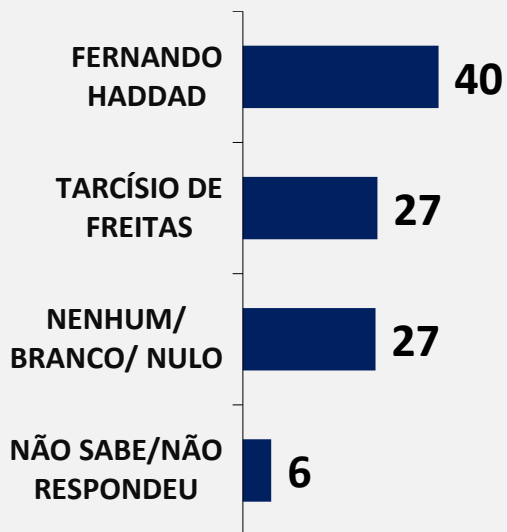
ESTIMULADA – TODAS AS LISTAS

	LISTA 1	LISTA 2	LISTA 3	LISTA 4 (COM APOIOS)
FERNANDO HADDAD	29	30	35	39
MÁRCIO FRANÇA	19	20	-	-
TARCÍSIO DE FREITAS	13	14	18	29
RODRIGO GARCIA	5	6	9	11
FELÍCIO RAMUTH	2	-	-	-
VINÍCIUS POIT	1	-	-	-
ABRAHAM WEINTRAUB	1	-	-	-
ALTINO JUNIOR	1	-	-	-
ELVIS CEZAR	1	-	-	-
NENHUM/ BRANCO/ NULO	20	24	30	18
NÃO SABE/NÃO RESPONDEU	9	8	8	3

*Os percentuais que não totalizam 100% são decorrentes de arredondamento.

*Os percentuais que não totalizam 100% são decorrentes de arredondamento.

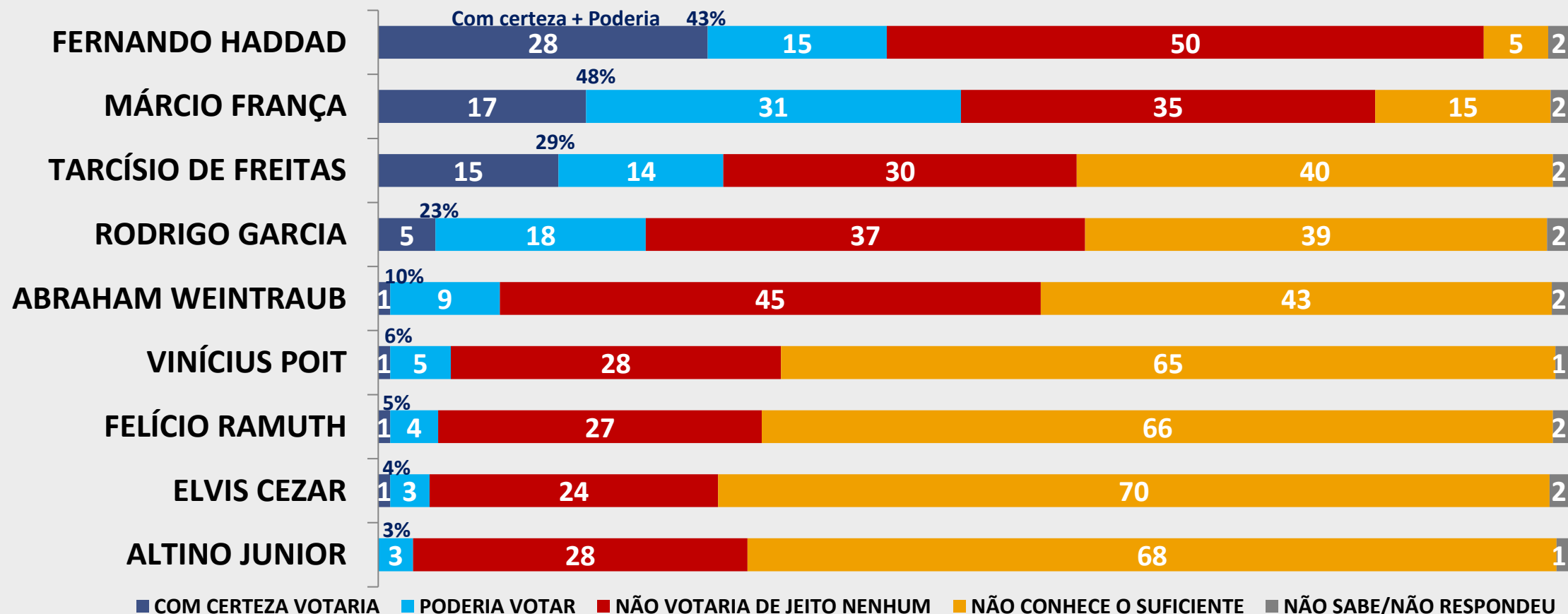
Intenção de Voto para Governador - Segundo Turno (%)



*Os percentuais que não totalizam 100% são decorrentes de arredondamento.

Pergunta: Se houver segundo turno na eleição para Governador e os candidatos fossem esses que vou ler, em qual dos dois o(a) sr(a) votaria para Governador?

Probabilidade de Voto para Governador (%)

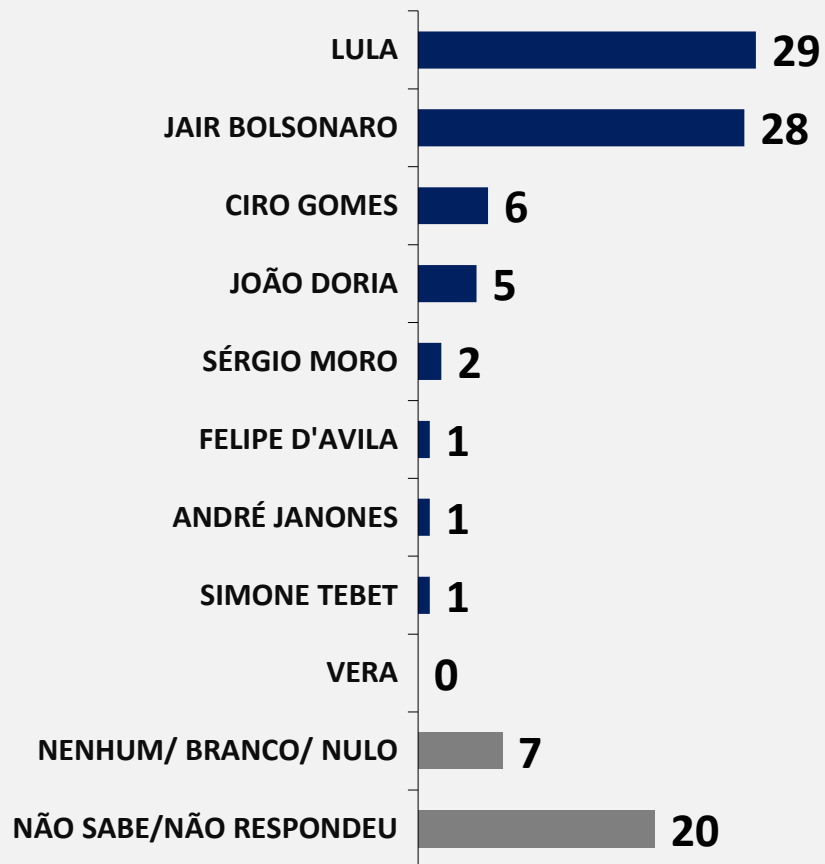


*Os percentuais que não totalizam 100% são decorrentes de arredondamento.

Pergunta: Para cada um desses nomes diga se com certeza votaria nele para Governador, se poderia votar, se não votaria de jeito nenhum ou se não o conhece o suficiente para avaliar?

Intenção de Voto para Presidente (%)

Espontânea



Obs: Vera foi citada, mas não chegou a 1% de citações.

*Os percentuais que não totalizam 100% são decorrentes de arredondamento.

Pergunta: Se a eleição fosse hoje, em quem o(a) Sr(a) votaria para Presidente do Brasil ? (ESPONTÂNEA)

Intenção de Voto para Presidente (EVOLUTIVO - %)

Espontânea

	FEV/22	ABR/22
LULA	30	29
JAIR BOLSONARO	24	28
CIRO GOMES	6	6
JOÃO DORIA	4	5
SERGIO MORO	9	2
ANDRÉ JANONES	0	1
FELIPE D'AVILA	0	1
SIMONE TEBET	0	1
VERA	-	0
ALESSANDRO VIEIRA	0	-
RODRIGO PACHECO	0	-
NENHUM/BRANCO/NULO	5	7
NÃO SABE/NÃO RESPONDEU	20	20

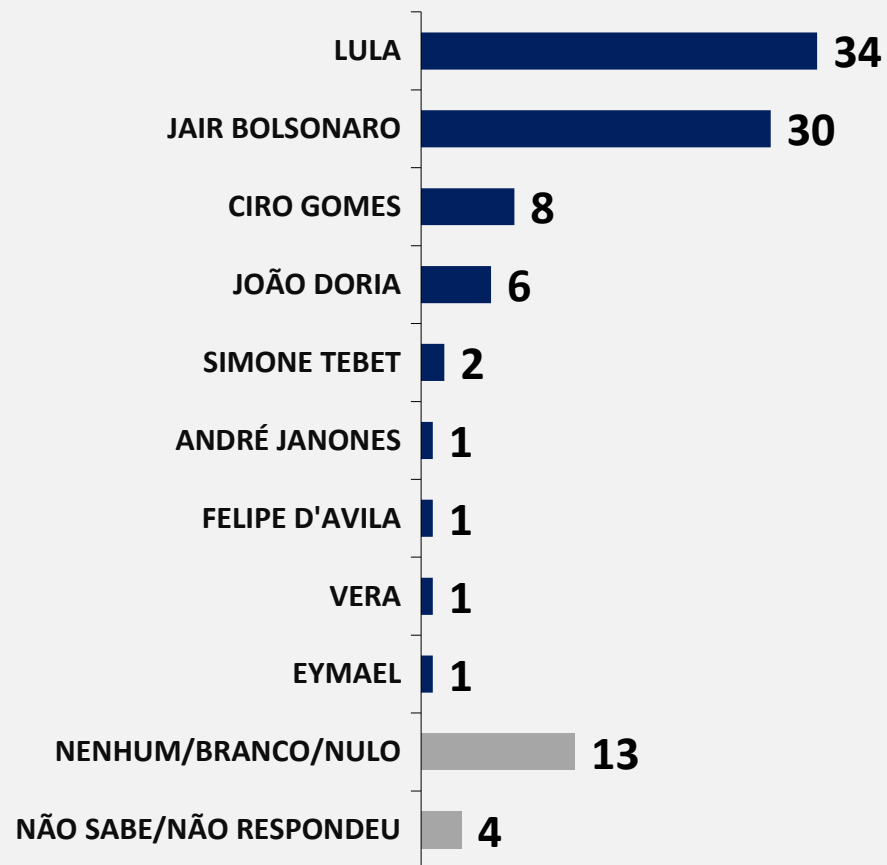
Obs: Vera foi citada, mas não chegou a 1% de citações.

*Os percentuais que não totalizam 100% são decorrentes de arredondamento.

Pergunta: Se a eleição fosse hoje, em quem o(a) Sr(a) votaria para Presidente do Brasil ? (ESPONTÂNEA)

Intenção de Voto para Presidente (%)

Estimulada



*Os percentuais que não totalizam 100% são decorrentes de arredondamento.

Pergunta: Se a eleição para Presidente fosse hoje e os candidatos fossem esses que vou ler, em quem o(a) Sr(a) votaria? (ESTIMULADA)

Intenção de Voto para Presidente (EVOLUTIVO - %)

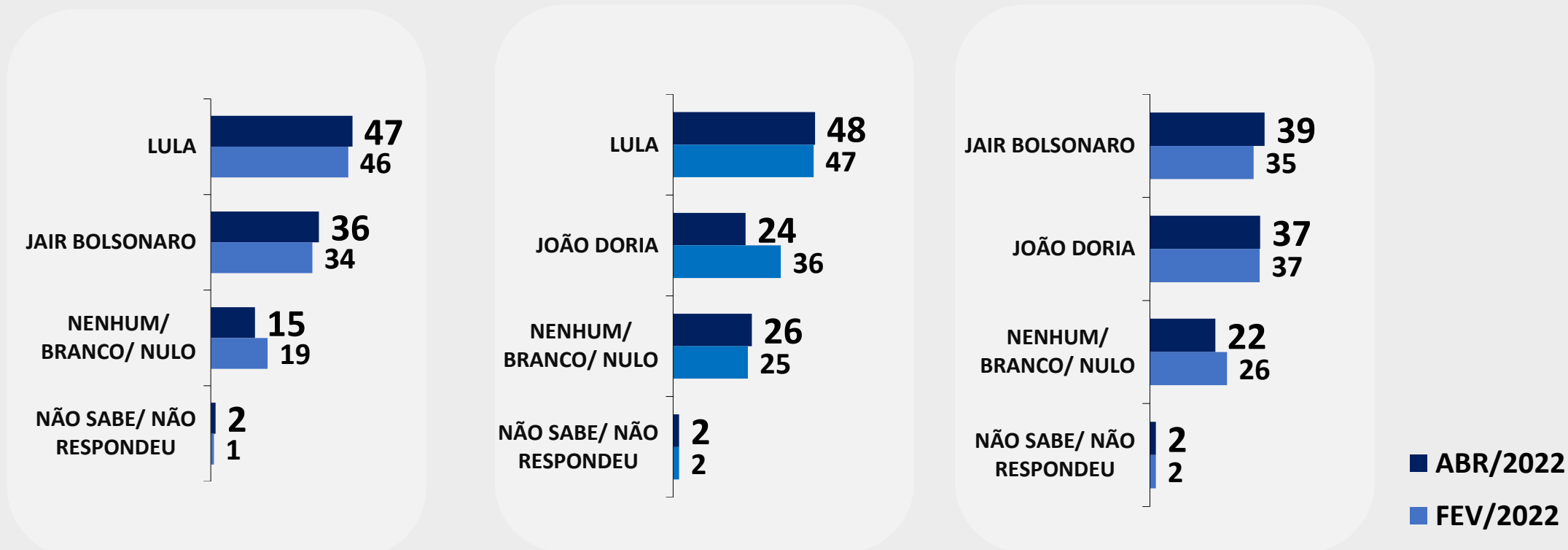
Estimulada

	FEV/22	ABR/22
LULA	34	34
JAIR BOLSONARO	26	30
CIRO GOMES	7	8
JOÃO DORIA	5	6
SIMONE TEBET	1	2
ANDRÉ JANONES	1	1
FELIPE D'AVILA	1	1
VERA	-	1
EYMAEL	-	1
SERGIO MORO	11	-
RODRIGO PACHECO	0	-
NENHUM/BRANCO/NULO	11	13
NÃO SABE/NÃO RESPONDEU	2	4

*Os percentuais que não totalizam 100% são decorrentes de arredondamento.

Pergunta: Se a eleição para Presidente fosse hoje e os candidatos fossem esses que vou ler, em quem o(a) Sr(a) votaria? (ESTIMULADA)

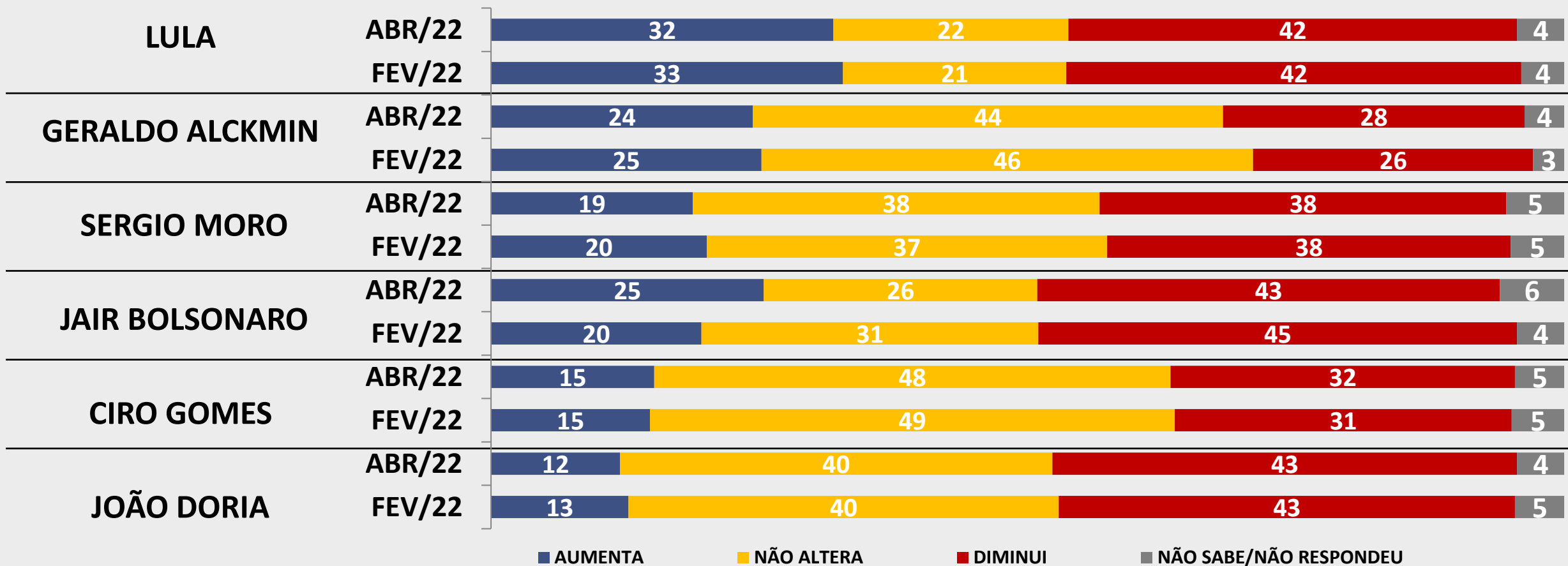
Intenção de Voto para Presidente – Segundo Turno (EVOLUTIVO - %)




*Os percentuais que não totalizam 100% são decorrentes de arredondamento.

Pergunta: Se houver segundo turno na eleição para Presidente e os candidatos fossem esses que vou ler, em qual dos dois o(a) Sr(a) votaria para Presidente?

Influência de Apoios para um candidato a Governador (%)



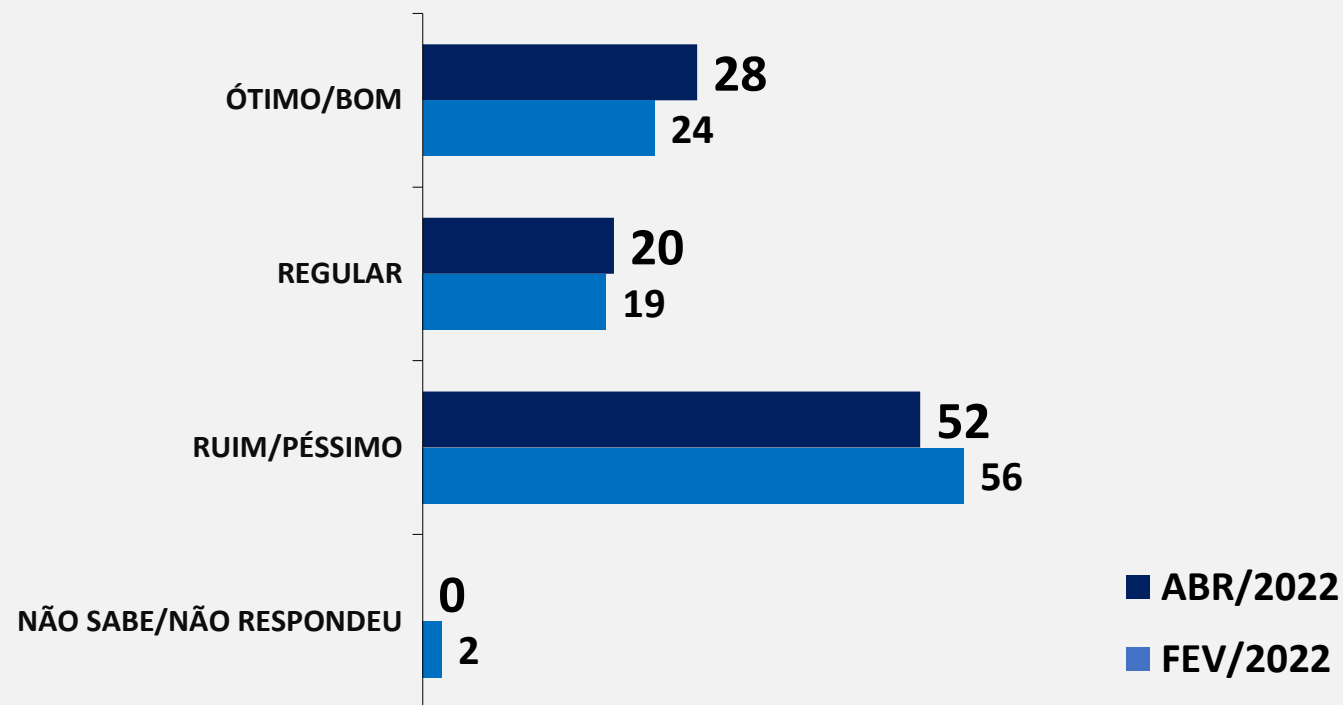
Pergunta: Falando de apoios, o apoio de ____ (LER CADA NOME – RODÍZIO) para um candidato a Governador aumenta, não altera ou diminui a chance de o(a) sr(a) votar nesse candidato?



02

Avaliação de Governos

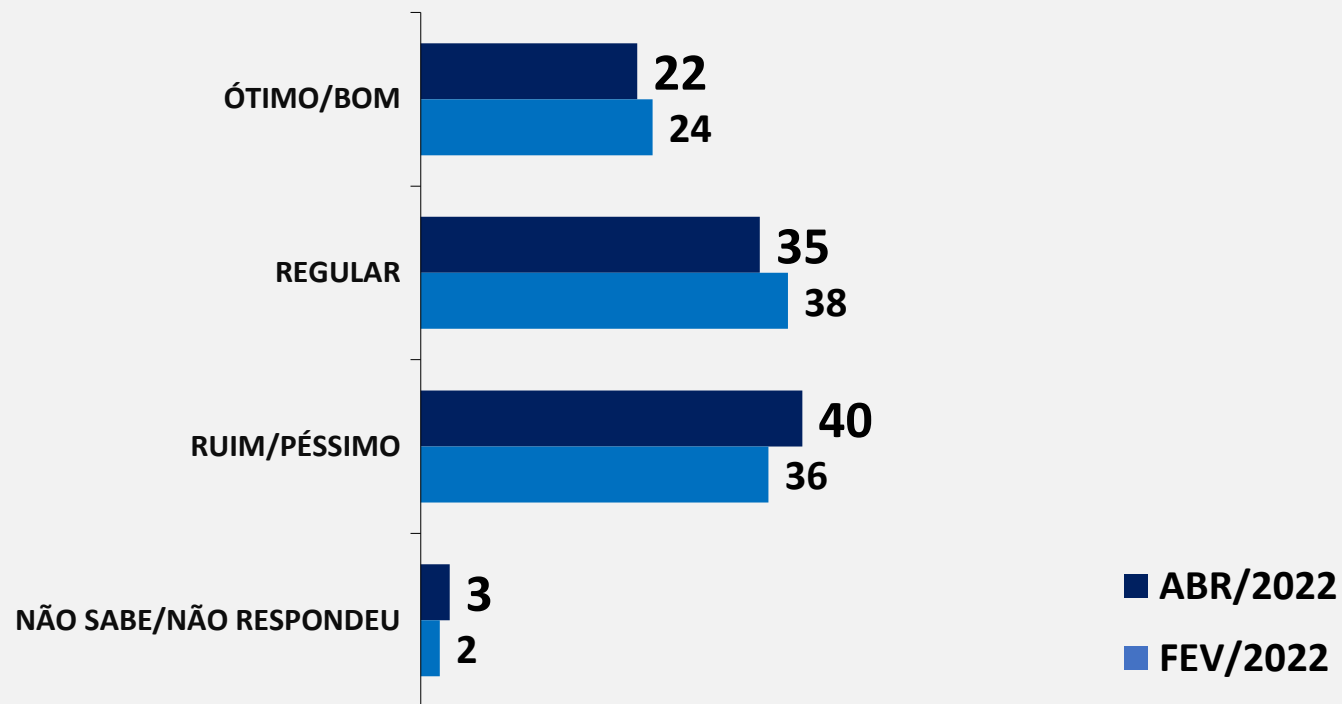
Avaliação do Governo Jair Bolsonaro (%)



*Os percentuais que não totalizam 100% são decorrentes de arredondamento.

Pergunta: Como o(a) Sr(a) avalia o Governo do Presidente Jair Bolsonaro até o momento? Diria que está sendo:

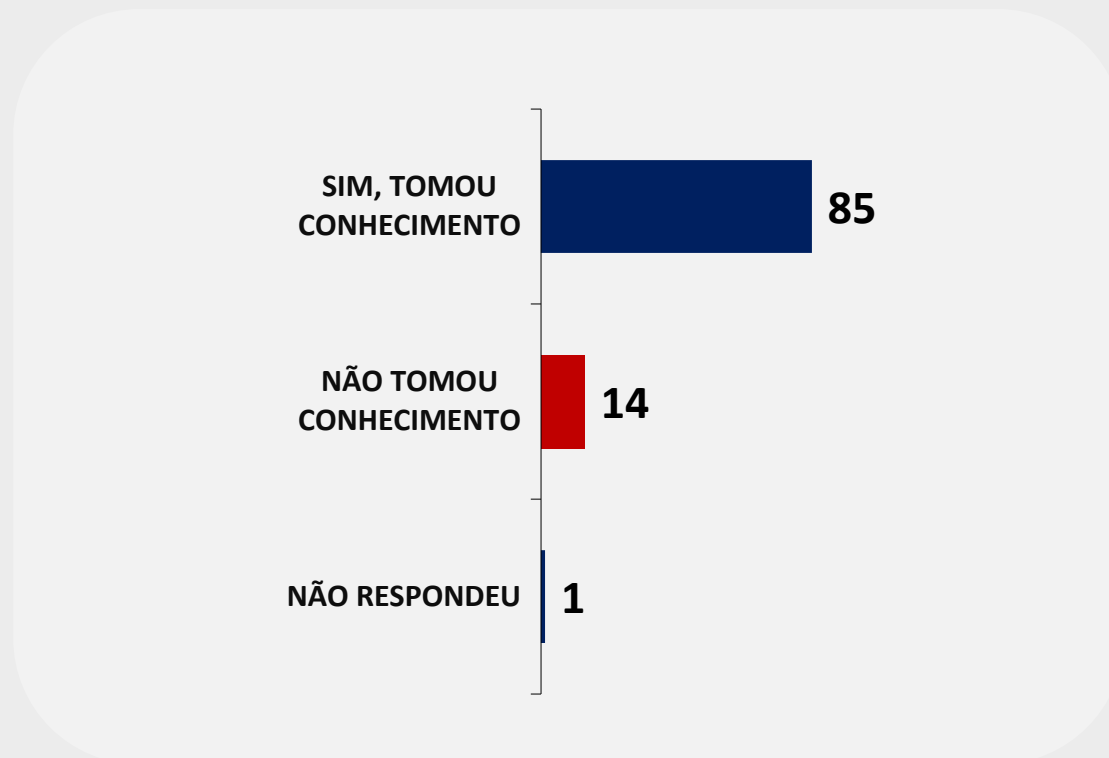
Avaliação do Governo João Doria (%)



*Os percentuais que não totalizam 100% são decorrentes de arredondamento.

Pergunta: como o(a) Sr(a) avalia, até o momento, a administração do Governador de São Paulo João Doria? O(a) sr(a) diria que está sendo:

Conhecimento da Saída João Dória do Governo Estadual (%)



*Os percentuais que não totalizam 100% são decorrentes de arredondamento.

Pergunta: Mudando de assunto, o(a) sr(a) tomou conhecimento ou não que o Governador João Dória deixou o governo de São Paulo para se candidatar a Presidência?

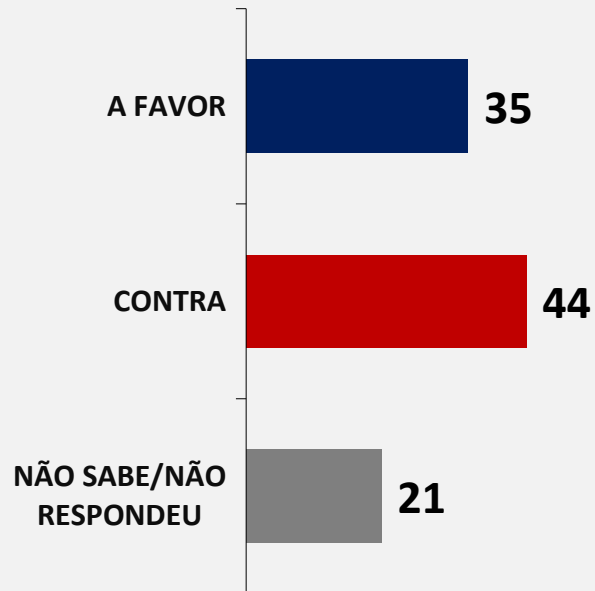


03

Privatização SABESP

Favorabilidade à Privatização da SABESP (%)

o(a) sr(a) é a favor ou contra a privatização da SABESP?

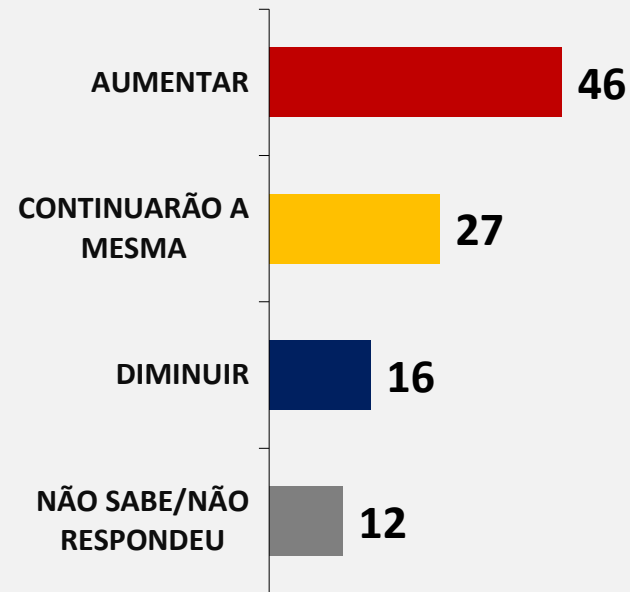


*Os percentuais que não totalizam 100% são decorrentes de arredondamento.

Pergunta: Mudando de assunto, o(a) sr(a) é a favor ou contra a privatização da SABESP?

Expectativa de Alteração das Tarifas em Caso de Privatização da SABESP (%)

Caso a SABESP seja privatizada, as tarifas cobradas pela empresa no consumo de água e taxa de esgoto irão:

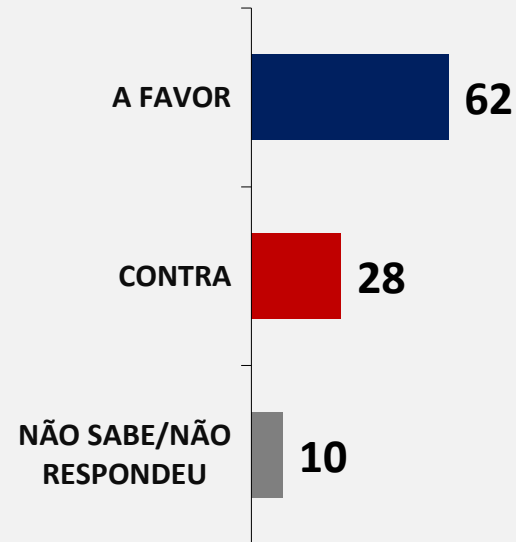


*Os percentuais que não totalizam 100% são decorrentes de arredondamento.

Pergunta: Na sua opinião, caso a SABESP seja privatizada, as tarifas cobradas pela empresa no consumo de água e taxa de esgoto irão:


Favorabilidade à Privatização da SABESP Caso Resulte em Diminuição das Tarifas (%)

E caso a privatização da SABESP resulte em diminuição da tarifa cobrada pela empresa no consumo de água e taxa de esgoto, o(a) sr(a) seria a favor ou contra a sua privatização?



*Os percentuais que não totalizam 100% são decorrentes de arredondamento.

Pergunta: E caso a privatização da SABESP resulte em diminuição da tarifa cobrada pela empresa no consumo de água e taxa de esgoto, o(a) sr(a) seria a favor ou contra a sua privatização?



04

Especificações Técnicas da Pesquisa

Metodologia Quantitativa

Período de realização

Pesquisa IPESPE realizada no período de **06 a 09 de abril** de 2022.

Amostra

Amostra estadual de **1.000 entrevistados**, representativa do eleitorado do estado de São Paulo, de 16 anos e mais; com cotas de sexo, idade e localidade; e controle de instrução e renda. As entrevistas foram telefônicas através do Sistema CATI IPESPE.

Margem de erro

A margem de erro máximo estimada é de **3.2 pontos percentuais** para mais ou para menos, com um intervalo de confiança de 95,5%. Os percentuais que não totalizam 100% são decorrentes de arredondamento ou de múltiplas alternativas de resposta.

Registro da pesquisa

Essa pesquisa está registrada no Tribunal Superior Eleitoral sob os protocolos BR-00800/2022 e SP-06962/2022. Sua divulgação está autorizada a partir de 11 de abril de 2022.

Perfil da Amostra

SEXO		IDADE			INSTRUÇÃO			RENDA FAMILIAR		
M	F	16 A 34 ANOS	35 A 54 ANOS	55 ANOS OU MAIS	FUNDAMENTAL	ENSINO MÉDIO	SUPERIOR OU MAIS	ATÉ 2 SM	2-5 SM	+ DE 5 SM
47%	53%	25%	42%	33%	26%	41%	33%	38%	39%	23%

OCUPAÇÃO		RELIGIÃO		
SIM, TRABALHA	NÃO TRABALHA	CATÓLICA	EVANGÉLICA/ PROTESTANTE	OUTRAS/ SEM RELIGIÃO
64%	36%	49%	24%	26%

CONDIÇÃO DO MUNICÍPIO		
CAPITAL	PERIFERIA	INTERIOR
28%	19%	53%

RECALL DO VOTO GOVERNADOR 2018 – 2º TURNO			RECALL DO VOTO PRESIDENTE 2018 – 2º TURNO		
JOÃO DORIA	MARCIO FRANÇA	BRANCO/ NULO/ NÃO VOTOU / NL/ NR	JAIR BOLSONARO	FERNANDO HADDAD	BRANCO/ NULO/ NÃO VOTOU / NL/ NR
39%	34%	27%	48%	29%	23%

*Os percentuais que não totalizam 100% são decorrentes de arredondamento.



INSTITUTO DE PESQUISAS SOCIAIS, POLÍTICAS E ECONÔMICAS



www.ipespe.org.br



ipespe@ipespe.org.br



@ipespe_



@ipespe1



+55 81 21230855